

COMMUNIQUÉ DE PRESSE

SITUATION MENSUELLE BUDGÉTAIRE AU 28 FÉVRIER 2023

Paris, le 03/04/2023

N° 731

Solde	Le solde général d'exécution au 28 février 2023 s'établit à -50,3 Md€ contre -37,6 Md€ à fin février 2022.
Dépenses	<p>Au 28 février 2023, les dépenses du budget général (hors remboursements et dégrèvements d'impôts d'Etat¹) s'établissent à 64,1 Md€ contre 59,2 Md€ à fin février 2022, soit une augmentation de +4,9 Md€. Cette évolution tient aux décaissements effectués au titre des dispositifs de soutien aux ménages et aux entreprises mis en place au cours de l'année 2022 (bouclier tarifaire, indemnité carburant travailleur, chèque énergie, mesures écono-ergo-intensive), à l'avancement du calendrier de certaines dépenses notamment le versement à certains opérateurs de l'Etat, et à de légères variations observées sur le poste de la charge de la dette.</p> <p>Les prélèvements sur recettes sont en hausse de +0,1 Md€ par rapport à fin février 2022.</p>
Recettes	<p>Au 28 février 2023, les recettes du budget général² (nettes des remboursements et dégrèvements d'impôts d'Etat¹) s'établissent à 32,2 Md€ contre 39,0 Md€ à fin février 2022.</p> <p>Les recettes fiscales nettes s'élèvent à 31,1 Md€ contre 37,9 Md€ à fin février 2022, soit une baisse de -6,9 Md€. Celle-ci s'explique principalement par la baisse de la part Etat des recettes de TVA nette (-5,9 Md€) en raison d'un décalage technique, provisoire, dans la constatation des encaissements effectivement réalisés en février, et la diminution des autres taxes intérieures de consommation nettes (-1,1 Md€) en lien avec la mise en place du bouclier tarifaire.</p> <p>Les recettes non fiscales sont en hausse de +0,1 Md€ par rapport à fin février 2022.</p>
Comptes spéciaux	Le solde des comptes spéciaux s'établit à -8,4 Md€ à fin février 2023 contre -7,4 Md€ à fin février 2022. Cela tient principalement à une hausse des dépenses portées par le compte d'avances aux collectivités territoriales (effet sur le solde de -0,6 Md€).

Précisions méthodologiques

¹ La loi organique du 28 décembre 2021 relative à la modernisation de la gestion des finances publiques modifie la définition des dépenses et recettes nettes. Celles-ci correspondent désormais aux dépenses budgétaires brutes et recettes fiscales brutes, minorées des remboursements et dégrèvements d'impôts d'Etat. Les chiffres 2022 présentés ci-dessus ont été retraités afin de permettre une comparaison à périmètre constant, ceux-ci étant auparavant également minorés des remboursements et dégrèvements d'impôts locaux.

² Les recettes du budget général sont présentées hors fonds de concours alors que ceux-ci sont intégrés dans la présentation des dépenses.

La situation du budget de l'État

Au 28 février 2023

Service de la fonction financière et comptable de l'État

Adresses internet : <https://www.economie.gouv.fr/dgfip/la-situation-mensuelle-de-letat>

Ou : <https://www.budget.gouv.fr/documentation/publications-de-la-direction/situation-mensuelle-du-budget-de-letat-smb>

Solde Le solde général d'exécution au 28 février 2023 s'établit à -50,324 Md€ contre -37,626 Md€ à fin février 2022.

Dépenses totales du budget général Les dépenses totales nettes des remboursements et dégrèvements (R&D) d'impôts d'État s'établissent à 74,567 Md€ au 28 février 2023 contre 68,731 Md€ à fin février 2022 (nettes des R&D). Les dépenses du budget général (BG) au 28 février 2023 atteignent 64,096 Md€ contre 58,369 Md€ à fin février 2022 tandis que les prélèvements sur recettes (PSR) s'établissent à 10,471 Md€ au 28 février 2023 contre 10,362 Md€ à fin février 2022.

Recettes totales du budget général Les recettes totales nettes des R&D d'impôts d'État au 28 février 2023 s'établissent, y compris fonds de concours (FDC) et attributions de produits, à 32,621 Md€ contre 38,485 Md€ à fin février 2022 (nettes des R&D). Hors FDC et attributions de produits, les recettes s'élèvent à 32,235 Md€ au 28 février 2023 contre 38,143 Md€ à fin février 2022.

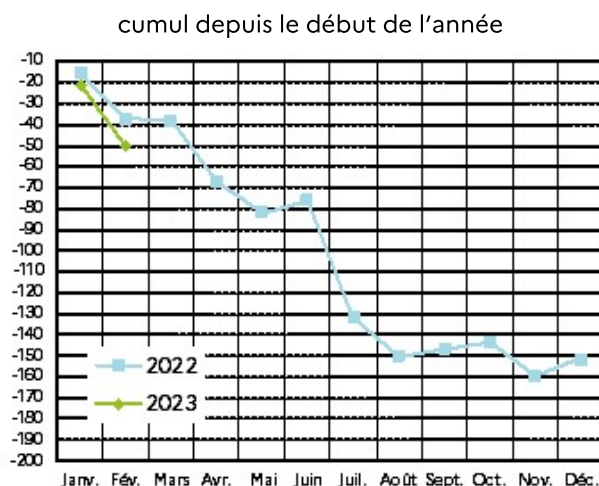
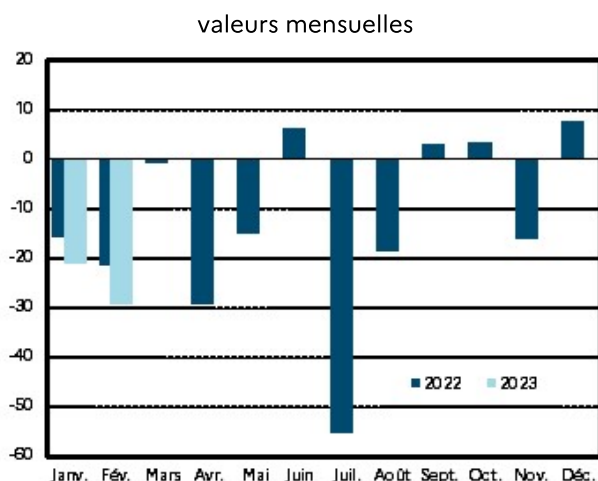
Solde général d'exécution (hors FMI)

en millions d'euros	Exécution	Exécution *	Cumul à fin février			Variation à fin février 2023 / 2022 à périmètre courant
	2021	2022	2021	2022	2023	
Solde du budget général	-171 518	-158 195	-35 486	-30 246	-41 946	
Dépenses ^{(1) (2)} (BG et PSR)	496 472	512 935	75 412	68 731	74 567	8,5%
Recettes ^{(1) (2)}	324 954	354 740	39 925	38 485	32 621	-15,2%
Solde des comptes spéciaux	786	6 726	-11 980	-7 380	-8 378	
dont avances aux collectivités territoriales	2 417	2 214	-11 374	-7 285	-7 904	
Solde des budgets annexes	-8					
Solde général d'exécution	-170 739	-151 469	-47 466	-37 626	-50 324	

⁽¹⁾ Nettes des R&D en 2021 et 2022 ; ⁽²⁾ Nettes des R&D d'impôts d'État en 2023 ;

* Exécution provisoire avant intégration du solde des deux budgets annexes et des écritures de correction budgétaire.

Solde général d'exécution (en milliards d'euros)



Recettes totales du budget général (nettes)

en millions d'euros	Exécution *	LFI	Cumul à fin février		Variation à fin février	
	2022	2023	2022	2023	Périmètre courant	Périmètre constant **
Recettes fiscales ^{(1) (2)}	323 284	328 194	37 111	31 064	-16,3%	-16,3%
Impôt sur le revenu	88 988	87 345	9 967	10 528	5,6%	5,6%
Impôt sur les sociétés ⁽³⁾	62 130	55 254	745	8	-99,0%	-99,0%
Taxe intérieure de consommation sur les produits énergétiques	17 992	16 607	2 692	2 506	-6,9%	-6,9%
Taxe sur la valeur ajoutée	100 823	94 676	16 634	10 754	-35,4%	-35,4%
Autres recettes fiscales ⁽⁴⁾	53 351	74 311	7 074	7 269	2,8%	2,8%
Recettes non fiscales	23 949	30 933	1 032	1 171	13,5%	13,5%
Recettes du BG (hors FDC et attributions de produits) ^{(1) (2)}	347 232	359 127	38 143	32 235	-15,5%	-15,5%
Fonds de concours et attributions de produits	7 508	5 238	342	386	13,1%	13,1%
Recettes du BG (avec FDC et attributions de produits) ^{(1) (2)}	354 740	364 365	38 485	32 621	-15,2%	-15,2%

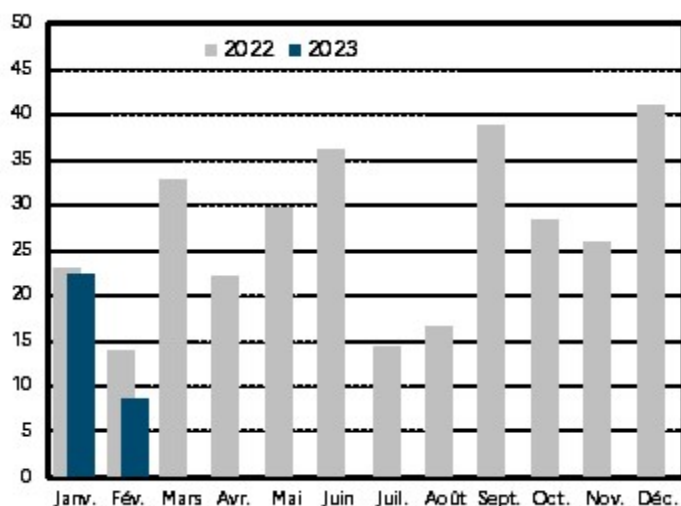
⁽¹⁾ Nettes des R&D en 2022 ; ⁽²⁾ Nettes des R&D d'impôts d'État en 2023 ; ⁽³⁾ Hors contribution sociale sur les bénéfices des sociétés (CSB) et contribution de la Caisse des dépôts et consignations représentative de l'impôt sur les sociétés (CRIS) ; ⁽⁴⁾ Y compris CSB et CRIS ;

* Exécution provisoire avant intégration des écritures de correction budgétaire ;

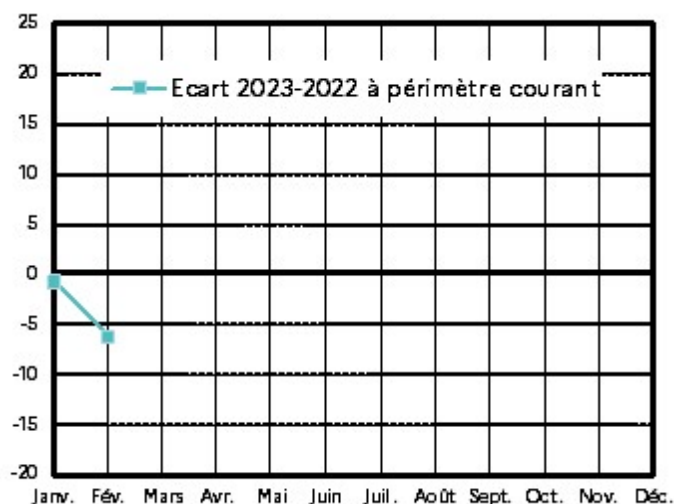
** Les données 2022 seront corrigées, ultérieurement, des mesures nouvelles de changement de périmètre adoptées en LFI 2023.

Recettes fiscales nettes (en milliards d'euros)

valeurs mensuelles

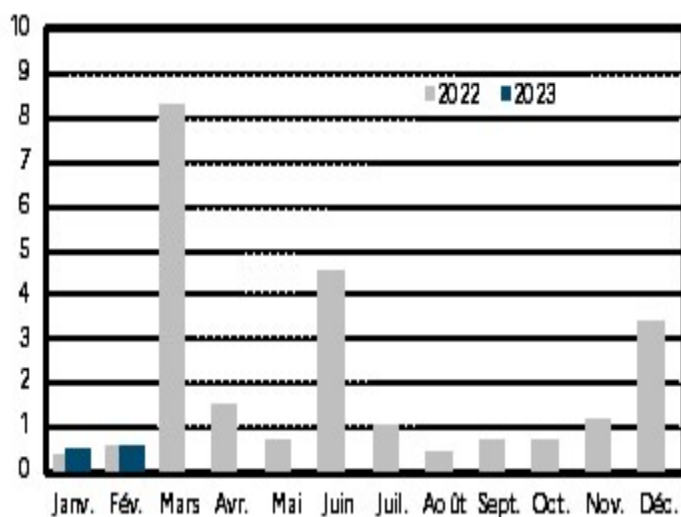


écart 2023-2022 (cumul depuis le début de l'année)

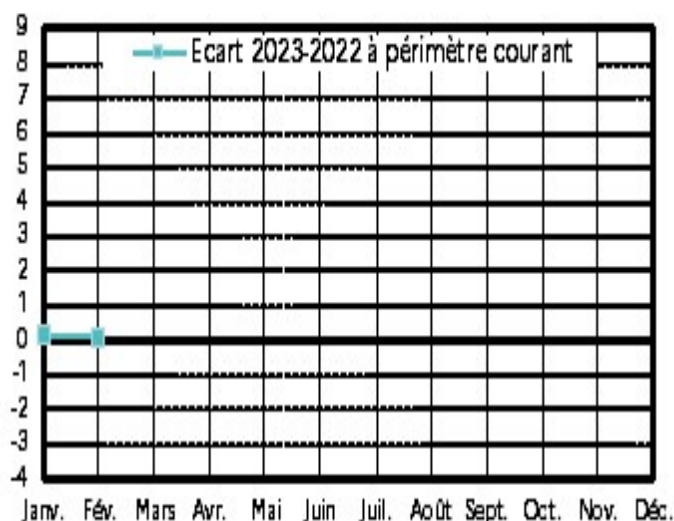


Recettes non fiscales (en milliards d'euros)

valeurs mensuelles



écart 2023-2022 (cumul depuis le début de l'année)



Dépenses totales du budget général (nettes)

en millions d'euros	Exécution	Cumul à fin février		Variation à fin février	
	2022	2022	2023	Périmètre courant	Périmètre constant
Dotation des pouvoirs publics	1 048	1 013	1 077	6,3%	6,3%
Dépenses de personnel	138 818	23 117	24 014	3,9%	3,9%
Dépenses de fonctionnement ⁽¹⁾	80 402	9 695	9 939	2,5%	2,5%
Charges de la dette de l'État	51 538	448	994	122,0%	122,0%
Dépenses d'investissement	17 024	3 273	3 477	6,2%	6,2%
Dépenses d'intervention	154 136	20 690	24 369	17,8%	17,8%
Dépenses d'opérations financières	2 706	132	227	71,5%	71,5%
Dépenses du budget général ^{(2) (3)}	445 672	58 369	64 096	9,8%	9,8%
PSR au profit des collectivités territoriales	43 034	5 335	5 887	10,3%	10,3%
PSR au profit de l'Union européenne	24 230	5 027	4 584	-8,8%	-8,8%
Prélèvements sur recettes	67 263	10 362	10 471	1,1%	1,1%
Dépenses totales (budget général et prélèvements sur recettes) ^{(2) (3)}	512 935	68 731	74 567	8,5%	8,5%

⁽¹⁾ Y compris versement à la Banque européenne d'investissement (BEI) et dotation au mécanisme européen de stabilité (MES) ;

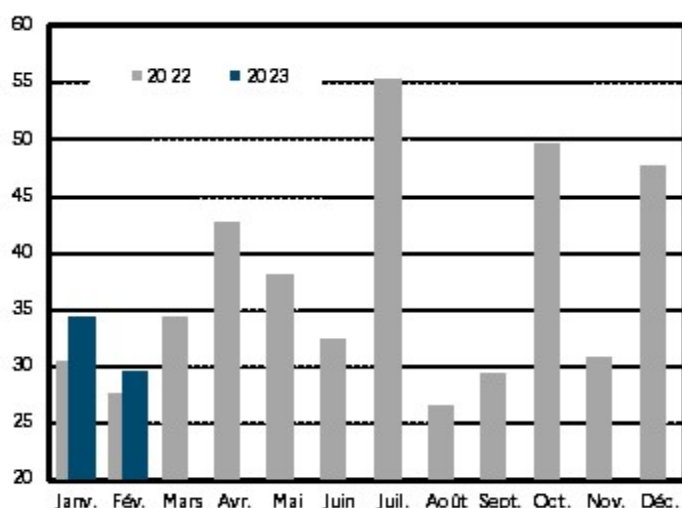
⁽²⁾ Nettes des R&D en 2022 ; ⁽³⁾ Nettes des R&D d'impôts d'État en 2023 ;

* Exécution provisoire avant intégration des écritures de correction budgétaire ;

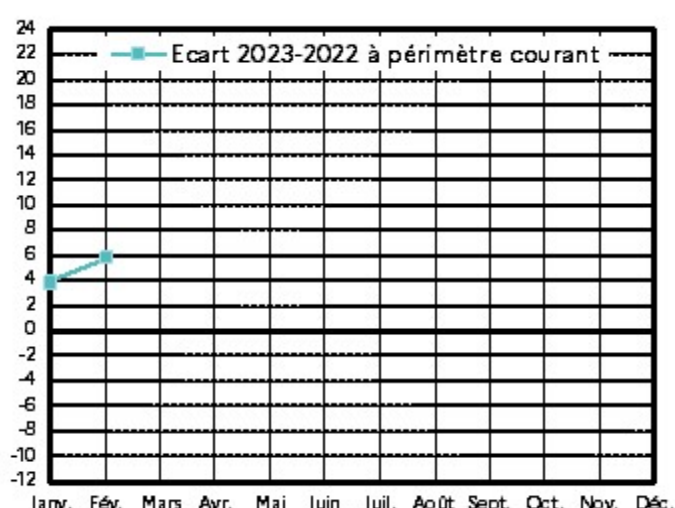
** Les données 2022 seront corrigées, ultérieurement, des mesures nouvelles de changement de périmètre adoptées en LFI 2023.

Dépenses du budget général nettes (en milliards d'euros)

valeurs mensuelles



écart 2023-2022 (cumul depuis le début de l'année)



en millions d'euros	2021			2022			2023
	LFI	LFR 2	EXE	LFI	LFR 2	EXE *	LFI
Dépenses totales du budget général ^{(1) (2)}	461 210	482 572	496 472	467 788	513 443	512 935	525 805
Prélèvements sur recettes	70 600	70 072	69 739	69 600	67 916	67 263	70 584
Dépenses du budget général ^{(1) (2)}	390 610	412 499	426 732	398 188	445 527	445 672	455 221
dont dépenses financées hors fonds de concours et attributions de produits ^{(1) (2)}	384 936	406 826	418 773	391 907	439 247	438 164	449 983
Recettes totales du budget général ^{(1) (2)}	288 852	305 607	324 954	314 030	346 772	354 740	364 365
Recettes fiscales ^{(1) (2)}	257 870	277 581	295 738	287 572	315 766	323 284	328 194
Recettes non fiscales	25 308	22 352	21 257	20 177	24 726	23 949	30 933
Fonds de concours et attributions de produits	5 674	5 674	7 960	6 281	6 281	7 508	5 238
Solde des comptes spéciaux (hors FMI)	-942	-4 128	786	-85	3 021	6 726	-3 619
dont avances aux collectivités territoriales	-623	1 129	2 417	625	1 926	2 214	-2 066
Solde des budgets annexes	-37	-125	-8	15	300		125
Solde général	-173 337	-181 218	-170 739	-153 828	-163 350	-151 469	-164 933
Pour mémoire : R&D d'impôts d'État	122 443	122 978	122 287	123 982	129 540	125 783	127 055
R&D d'impôts locaux	6 891	7 771	8 099	6 626	7 018	6 982	4 587

⁽¹⁾ Nettes des R&D en 2021 et 2022 ; ⁽²⁾ Nettes des R&D d'impôts d'État en 2023 ;

* Exécution provisoire avant intégration du solde des deux budgets annexes et des écritures de correction budgétaire.