

COMMUNIQUÉ DE PRESSE

SITUATION MENSUELLE BUDGÉTAIRE AU 31 MAI 2023

Paris, le 03/07/2023

N°993

Solde	Le solde général d'exécution au 31 mai 2023 s'établit à -107,2 Md€ contre -82,3 Md€ à fin mai 2022.
Dépenses	<p>Au 31 mai 2023, les dépenses du budget général (hors remboursements et dégrèvements d'impôts d'Etat¹) s'établissent à 191 Md€ contre 175,7 Md€ à fin mai 2022, soit une hausse de 15,2 Md€. Cette évolution tient notamment à un versement plus important par rapport à 2022 à la caisse de la dette publique (CDP) au titre de l'amortissement de la dette covid de l'Etat et aux décaissements effectués au titre des dispositifs de soutien aux ménages et aux entreprises.</p> <p>Les prélèvements sur recettes sont en hausse de +497 M€ par rapport à fin mai 2022, au bénéfice des collectivités territoriales.</p>
Recettes	<p>Au 31 mai 2023, les recettes du budget général² (nettes des remboursements et dégrèvements d'impôts d'Etat¹) s'établissent à 126,6 Md€ contre 135,7 Md€ à fin mai 2022.</p> <p>Les recettes fiscales nettes s'élèvent à 121,9 Md€ contre 124,1 Md€ à fin mai 2022, soit une baisse de -2,2 Md€. Celle-ci s'explique principalement par la baisse de l'impôt sur les sociétés net (-1,7 Md€), en raison d'un solde des entreprises moins dynamique que l'an dernier et par la baisse de la TVA (-1,2 Md€), en raison des transferts supplémentaires de TVA aux communes, aux intercommunalités et aux départements à compter de 2023 au titre de la suppression de la CVAE. Les autres recettes fiscales nettes sont également en baisse de -0,4 Md€, en raison notamment de la mise en place du bouclier tarifaire en partie compensée par le dynamisme observé sur le prélèvement de solidarité et les droits de mutation à titre gratuit. Ces baisses sont en partie contrebalancées par la hausse de l'impôt sur le revenu net (+1,3 Md€), qui bénéficie du dynamisme du prélèvement à la source et du prélèvement forfaitaire unique.</p> <p>Les recettes non fiscales sont en baisse de -7,0 Md€ par rapport à fin mai 2022. Cet écart est principalement lié au versement de la contribution de l'UE pour cofinancer une partie des dépenses engagées par la France au titre du plan de relance (7,4 Md€) intervenu au premier trimestre en 2022.</p>

Précisions méthodologiques

¹ La loi organique du 28 décembre 2021 relative à la modernisation de la gestion des finances publiques modifie la définition des dépenses et recettes nettes. Celles-ci correspondent désormais aux dépenses budgétaires brutes et recettes fiscales brutes, minorées des remboursements et dégrèvements d'impôts d'Etat. Les chiffres 2022 présentés ci-dessus ont été retraités afin de permettre une comparaison à périmètre constant, ceux-ci étant auparavant également minorés des remboursements et dégrèvements d'impôts locaux.

² Les recettes du budget général sont présentées hors fonds de concours alors que ceux-ci sont intégrés dans la présentation des dépenses.

Cabinet de Gabriel Attal

01 53 18 45 75

chefcab.mcp@cabinets.finances.gouv.fr

1/1

139, rue de Bercy

75012 Paris

Comptes spéciaux

Le solde des comptes spéciaux s'établit à -19,5 Md€ à fin mai 2023 contre -19,4 Md€ à fin mai 2022.

La situation du budget de l'État

Au 31 mai 2023

Service de la fonction financière et comptable de l'État

Adresses internet : <https://www.economie.gouv.fr/dgfip/la-situation-mensuelle-de-letat>

Ou : <https://www.budget.gouv.fr/documentation/publications-de-la-direction/situation-mensuelle-du-budget-de-letat-smb>

Solde Le solde général d'exécution au 31 mai 2023 s'établit à -107,222 Md€ contre -82,273 Md€ à fin mai 2022.

Dépenses totales du budget général Les dépenses totales nettes des remboursements et dégrèvements (R&D) d'impôts d'État s'établissent à 216,523 Md€ au 31 mai 2023 contre 198,504 Md€ à fin mai 2022 (nettes des R&D). Les dépenses du budget général (BG) au 31 mai 2023 atteignent 191,043 Md€ contre 173,505 Md€ à fin mai 2022 tandis que les prélèvements sur recettes (PSR) s'établissent à 25,481 Md€ au 31 mai 2023 contre 25,000 Md€ à fin mai 2022.

Recettes totales du budget général Les recettes totales nettes des R&D d'impôts d'État au 31 mai 2023 s'établissent, y compris fonds de concours (FDC) et attributions de produits, à 128,773 Md€ contre 135,582 Md€ à fin mai 2022 (nettes des R&D). Hors FDC et attributions de produits, les recettes s'élèvent à 126,568 Md€ au 31 mai 2023 contre 133,455 Md€ à fin mai 2022.

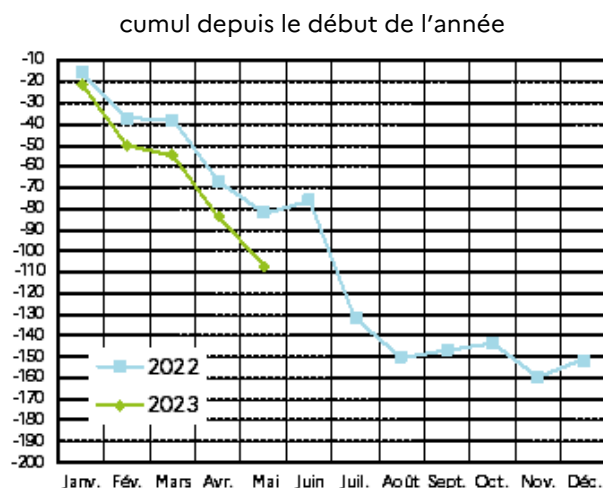
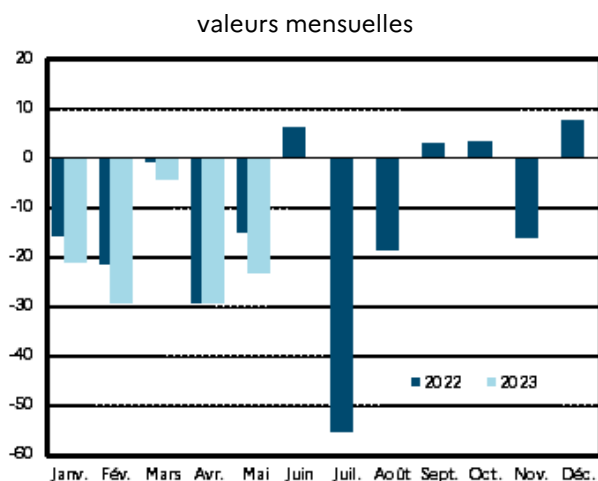
Solde général d'exécution (hors FMI)

en millions d'euros	Exécution	Exécution	Cumul à fin mai			Variation à fin mai 2023 / 2022 à périmètre courant
	2021	2022	2021	2022	2023	
Solde du budget général	-171 518	-158 195	-100 939	-62 922	-87 750	
Dépenses ^{(1) (2)} (BG et PSR)	496 472	512 935	211 921	198 504	216 523	9,1%
Recettes ^{(1) (2)}	324 954	354 740	110 982	135 582	128 773	-5,0%
Solde des comptes spéciaux	786	6 726	-17 847	-19 351	-19 471	
dont avances aux collectivités territoriales	2 417	2 214	-16 498	-17 438	-17 992	
Solde des budgets annexes	-8	27				
Solde général d'exécution	-170 739	-151 441	-118 786	-82 273	-107 222	

⁽¹⁾ Nettes des R&D en 2021 et 2022 ;

⁽²⁾ Nettes des R&D d'impôts d'État en 2023.

Solde général d'exécution (en milliards d'euros)



Recettes totales du budget général (nettes)

en millions d'euros	Exécution	LFI	Cumul à fin mai		Variation à fin mai	
	2022	2023	2022	2023	Périmètre courant	Périmètre constant
Recettes fiscales ^{(1) (2)}	323 284	328 194	121 812	121 883	0,1%	0,5%
Impôt sur le revenu	88 988	87 345	33 130	34 450	4,0%	4,0%
Impôt sur les sociétés ⁽³⁾	62 130	55 254	19 477	17 796	-8,6%	-8,6%
Taxe intérieure de consommation sur les produits énergétiques	17 992	16 607	6 689	6 447	-3,6%	2,0%
Taxe sur la valeur ajoutée	100 823	94 676	43 447	42 256	-2,7%	7,1%
Autres recettes fiscales ⁽⁴⁾	53 351	74 311	19 069	20 934	9,8%	-7,7%
Recettes non fiscales	23 949	30 933	11 642	4 685	-59,8%	-59,8%
Recettes du BG (hors FDC et attributions de produits) ^{(1) (2)}	347 232	359 127	133 455	126 568	-5,2%	-4,7%
Fonds de concours et attributions de produits	7 508	5 238	2 128	2 205	3,6%	3,6%
Recettes du BG (avec FDC et attributions de produits) ^{(1) (2)}	354 740	364 365	135 582	128 773	-5,0%	-4,6%

⁽¹⁾ Nettes des R&D en 2022 ;

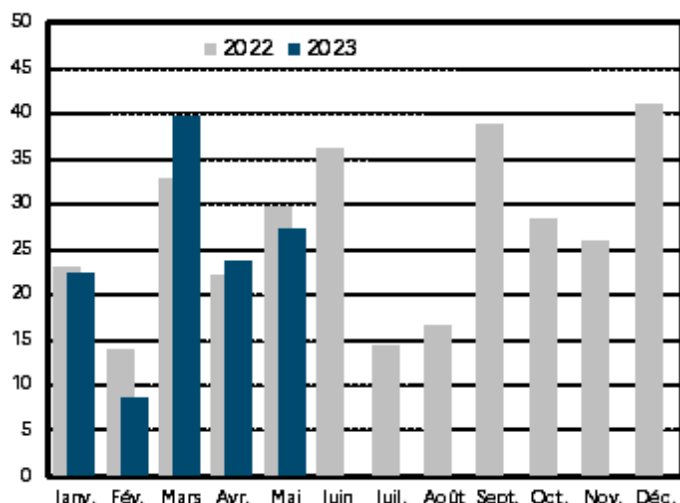
⁽²⁾ Nettes des R&D d'impôts d'État en 2023 ;

⁽³⁾ Hors contribution sociale sur les bénéfices des sociétés (CSB) et contribution de la Caisse des dépôts et consignations représentative de l'impôt sur les sociétés (CRIS) ;

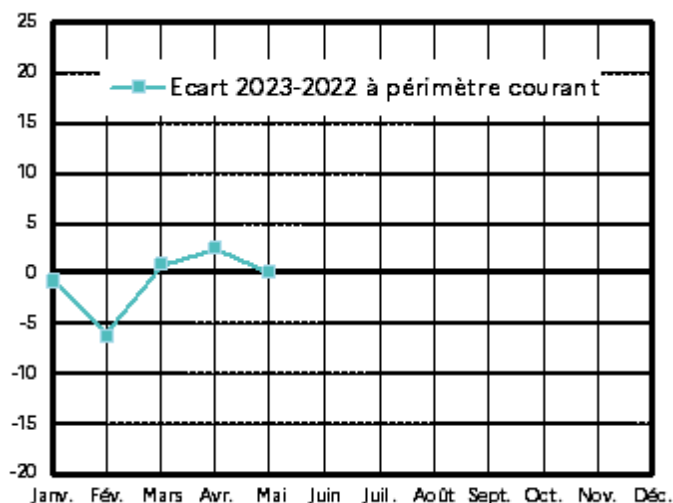
⁽⁴⁾ Y compris CSB et CRIS.

Recettes fiscales nettes (en milliards d'euros)

valeurs mensuelles

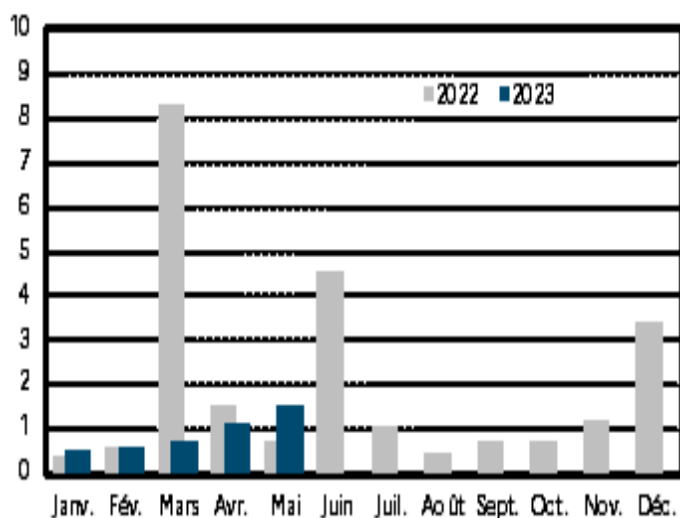


écart 2023-2022 (cumul depuis le début de l'année)

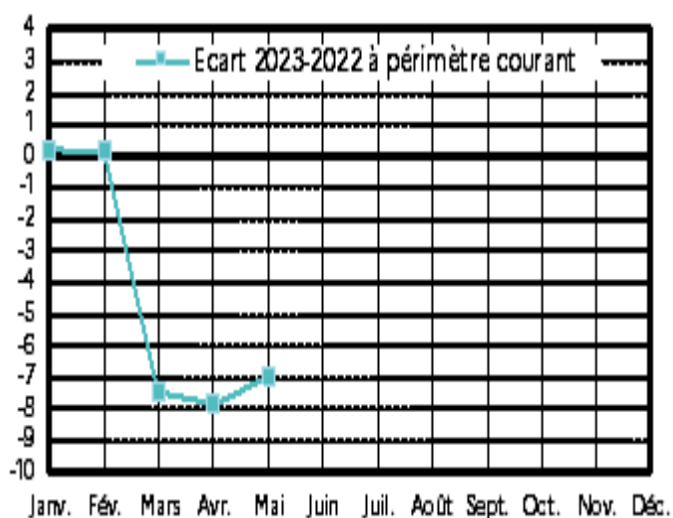


Recettes non fiscales (en milliards d'euros)

valeurs mensuelles



écart 2023-2022 (cumul depuis le début de l'année)



Dépenses totales du budget général (nettes)

en millions d'euros	Exécution	Cumul à fin mai		Variation à fin mai	
	2022	2022	2023	Périmètre courant	Périmètre constant
Dotation des pouvoirs publics	1 048	1 013	1 077	6,3%	6,3%
Dépenses de personnel	138 818	57 123	59 186	3,6%	3,6%
Dépenses de fonctionnement ⁽¹⁾	80 402	27 066	34 861	28,8%	28,1%
Charges de la dette de l'État	51 538	22 017	25 989	18,0%	18,0%
Dépenses d'investissement	17 024	7 342	8 337	13,6%	13,6%
Dépenses d'intervention	154 136	58 402	60 552	3,7%	-0,4%
Dépenses d'opérations financières	2 706	542	1 042	92,4%	92,4%
Dépenses du budget général ^{(2) (3)}	445 672	173 505	191 043	10,1%	8,5%
PSR au profit des collectivités territoriales	43 034	14 071	15 024	6,8%	6,2%
PSR au profit de l'Union européenne	24 230	10 929	10 457	-4,3%	-4,3%
Prélèvements sur recettes	67 263	25 000	25 481	1,9%	1,6%
Dépenses totales (budget général et prélèvements sur recettes) ^{(2) (3)}	512 935	198 504	216 523	9,1%	7,7%

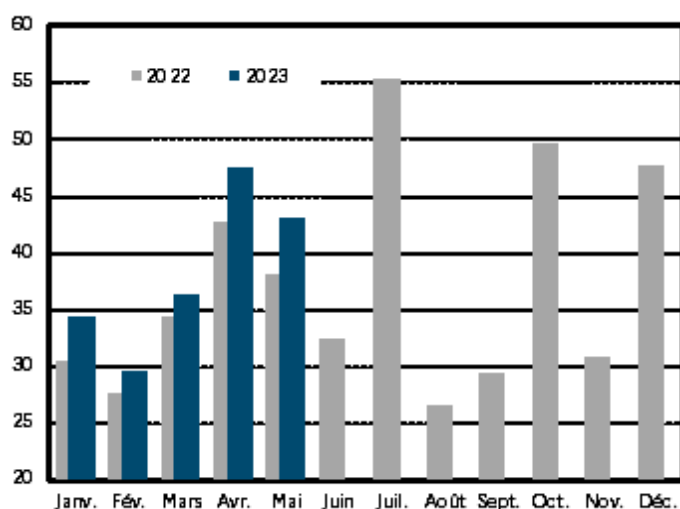
⁽¹⁾ Y compris versement à la Banque européenne d'investissement (BEI) et dotation au mécanisme européen de stabilité (MES) ;

⁽²⁾ Nettes des R&D en 2022 ;

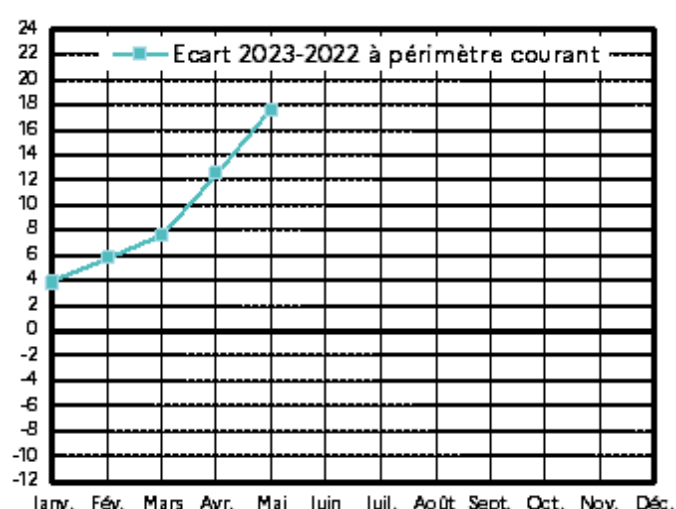
⁽³⁾ Nettes des R&D d'impôts d'État en 2023.

Dépenses du budget général nettes (en milliards d'euros)

valeurs mensuelles



écart 2023-2022 (cumul depuis le début de l'année)



en millions d'euros	2021			2022			2023
	LFI	LFR 2	EXE	LFI	LFR 2	EXE	LFI
Dépenses totales du budget général ^{(1) (2)}	461 210	482 572	496 472	467 788	513 443	512 935	525 805
Prélèvements sur recettes	70 600	70 072	69 739	69 600	67 916	67 263	70 584
Dépenses du budget général ^{(1) (2)}	390 610	412 499	426 732	398 188	445 527	445 672	455 221
dont dépenses financées hors fonds de concours et attributions de produits ^{(1) (2)}	384 936	406 826	418 773	391 907	439 247	438 164	449 983
Recettes totales du budget général ^{(1) (2)}	288 852	305 607	324 954	314 030	346 772	354 740	364 365
Recettes fiscales ^{(1) (2)}	257 870	277 581	295 738	287 572	315 766	323 284	328 194
Recettes non fiscales	25 308	22 352	21 257	20 177	24 726	23 949	30 933
Fonds de concours et attributions de produits	5 674	5 674	7 960	6 281	6 281	7 508	5 238
Solde des comptes spéciaux (hors FMI)	-942	-4 128	786	-85	3 021	6 726	-3 619
dont avances aux collectivités territoriales	-623	1 129	2 417	625	1 926	2 214	-2 066
Solde des budgets annexes	-37	-125	-8	15	300	27	125
Solde général	-173 337	-181 218	-170 739	-153 828	-163 350	-151 441	-164 933
Pour mémoire : R&D d'impôts d'État	122 443	122 978	122 287	123 982	129 540	125 783	127 055
R&D d'impôts locaux	6 891	7 771	8 099	6 626	7 018	6 982	4 587

⁽¹⁾ Nettes des R&D en 2021 et 2022 ;

⁽²⁾ Nettes des R&D d'impôts d'État en 2023.