

COMMUNIQUÉ DE PRESSE

SITUATION MENSUELLE BUDGÉTAIRE
AU 31 janvier 2024

Paris, le 04/03/2024
N°1590

- Solde** Le solde général d'exécution de l'État au 31 janvier 2024 s'établit à -25,7 Md€ contre -21,1 Md€ à fin janvier 2023.
- Dépenses** Au 31 janvier 2024, les dépenses du budget général (hors remboursements et dégrèvements d'impôts d'État) s'établissent à 38,5 Md€ contre 34,5 Md€ à fin janvier 2023 soit une augmentation de 4 Md€. Cette évolution tient notamment à une hausse des dépenses militaires, aux mesures de revalorisation des salaires des enseignants et aux aides pour le verdissement des véhicules.
- S'agissant des prélèvements sur recettes, la dépense à fin janvier est stable par rapport à janvier 2023.
- Recettes** Au 31 janvier 2024, les recettes du budget général¹ (nettes des remboursements et dégrèvements d'impôts d'État) s'établissent à 20,5 Md€ contre 22,9 Md€ à fin janvier 2023.
- Les recettes fiscales nettes s'élèvent à 20 Md€ contre 22,3 Md€ à fin janvier 2023, soit une baisse de -2,3 Md€. Elle s'explique principalement par la diminution de la TVA nette revenant à l'État (-2,3 Md€), en raison de la hausse des remboursements et dégrèvements, ainsi que des transferts plus importants à destination des collectivités territoriales et des organismes de Sécurité sociale.
- Les recettes non fiscales s'élèvent à 0,5 Md€ à fin janvier 2024, stables par rapport à fin janvier 2023.
- Comptes spéciaux** Le solde des comptes spéciaux s'établit à -3,1 Md€ à fin janvier 2024, contre -4,8 Md€ à fin janvier 2023, soit une hausse de +1,7 Md€. Cette amélioration est principalement portée par le compte d'affectation spéciale « Pensions » (+0,8 Md€) et par le compte de concours financier « Avances aux collectivités territoriales » (+0,6 Md€), en raison du dynamisme de leurs recettes.

¹ Les recettes du budget général sont présentées hors fonds de concours alors que ceux-ci sont intégrés dans la présentation des dépenses.

La situation du budget de l'État

Au 31 janvier 2024

Service de la fonction financière et comptable de l'État

Adresses internet : <https://www.economie.gouv.fr/dgfip/la-situation-mensuelle-de-letat>

Ou : <https://www.budget.gouv.fr/documentation/publications-de-la-direction/situation-mensuelle-du-budget-de-letat-smb>

Solde Le solde général d'exécution au 31 janvier 2024 s'établit à -25,742 Md€ contre -21,148 Md€ à fin janvier 2023.

Dépenses totales du budget général Les dépenses totales nettes des remboursements et dégrèvements (R&D) d'impôts d'État s'établissent à 43,437 Md€ au 31 janvier 2024 contre 39,370 Md€ à fin janvier 2023.
Les dépenses du budget général (BG) au 31 janvier 2024 atteignent 38,478 Md€ contre 34,490 Md€ à fin janvier 2023 tandis que les prélèvements sur recettes (PSR) s'établissent à 4,959 Md€ au 31 janvier 2024 contre 4,880 Md€ à fin janvier 2023.

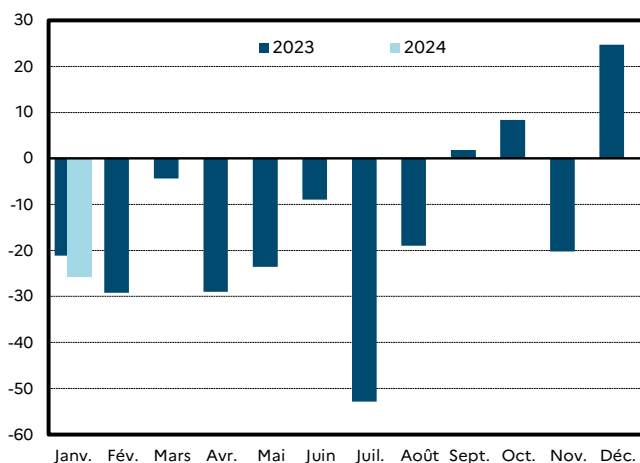
Recettes totales du budget général Les recettes totales nettes des R&D d'impôts d'État au 31 janvier 2024 s'établissent, y compris fonds de concours (FDC) et attributions de produits, à 20,832 Md€ contre 23,019 Md€ à fin janvier 2023.
Hors FDC et attributions de produits, les recettes s'élèvent à 20,532 Md€ au 31 janvier 2024 contre 22,896 Md€ à fin janvier 2023.

Solde général (hors FMI)

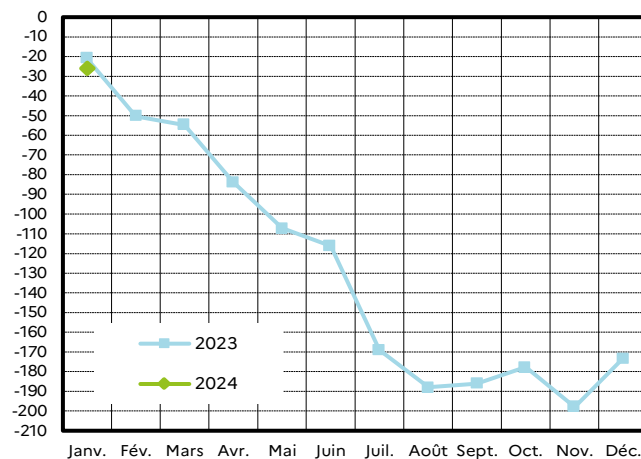
en millions d'euros	Cumul à fin décembre *			Cumul à fin janvier				Variation à fin janvier
	2022 exécuté ⁽¹⁾	2022 retraité ⁽²⁾	2023 exécuté ⁽³⁾	2022 exécuté ⁽¹⁾	2022 retraité ⁽²⁾	2023 exécuté ⁽³⁾	2024 exécuté ⁽³⁾	2024 ⁽³⁾ / 2023 ⁽³⁾ à périmètre courant
Solde du budget général	-158 195	-158 195	-168 159	-11 887	-11 887	-16 351	-22 605	
Dépenses (BG et PSR)	512 935	519 917	522 693	35 417	35 940	39 370	43 437	10,3%
Recettes	354 740	361 722	354 534	23 529	24 052	23 019	20 832	-9,5%
Solde des comptes spéciaux	6 726	6 726	-5 101	-4 039	-4 039	-4 797	-3 137	
dont avances aux collectivités territoriales	2 214	2 214	-3 604	-3 584	-3 584	-4 017	-3 449	
Solde des budgets annexes	27	27						
Solde général	-151 441	-151 441	-173 260	-15 926	-15 926	-21 148	-25 742	

Solde général (en milliards d'euros)

valeurs mensuelles



cumul depuis le début de l'année



⁽¹⁾ Conformément à la loi organique du 1^{er} août 2001, les données "2022 exécuté" sont nettes des R&D d'impôts d'État et d'impôts locaux (programmes 200 et 201) ;

⁽²⁾ Les données "2022 retraité" correspondent aux données "2022 exécuté" nettes des R&D d'impôts d'État (programme 200) ;

⁽³⁾ Conformément à la loi organique du 28 décembre 2021, les données "2023 exécuté" et "2024 exécuté" sont nettes des R&D d'impôts d'État (programme 200) ;

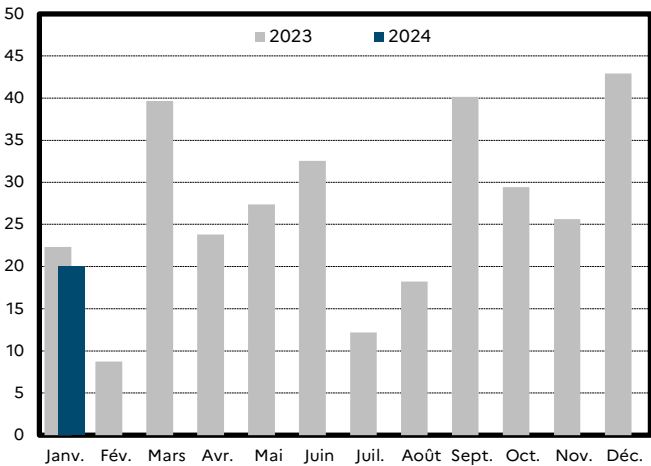
* Cumul à fin décembre 2023 provisoire avant intégration du solde des deux budgets annexes et des éventuelles écritures de correction budgétaire.

Recettes totales nettes du budget général

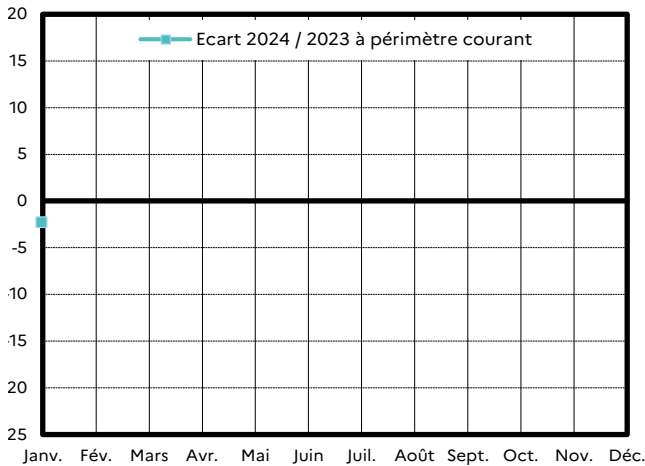
en millions d'euros	Exécution *	LFI	Cumul à fin janvier		Variation à fin janvier 2024 / 2023	
	2023	2024	2023	2024	Périmètre courant	Périmètre constant **
Recettes fiscales	322 903	348 482	22 326	20 006	-10,4%	-10,4%
Impôt sur le revenu	88 589	93 364	2 388	2 337	-2,1%	-2,1%
Impôt sur les sociétés ⁽¹⁾	56 825	72 047	428	511	19,5%	19,5%
Taxe intérieure de consommation sur les produits énergétiques	16 804	15 390	1 009	990	-1,9%	-1,9%
Taxe sur la valeur ajoutée	95 188	100 806	14 307	12 026	-15,9%	-15,9%
Autres recettes fiscales ⁽²⁾	65 497	66 875	4 194	4 141	-1,3%	-1,3%
Recettes non fiscales	25 139	22 704	569	526	-7,6%	-7,6%
Recettes du budget général (hors FDC et attributions de produits)	348 042	371 186	22 896	20 532	-10,3%	-10,3%
Fonds de concours et attributions de produits	6 492	7 399	123	301	144,0%	144,0%
Recettes du budget général (avec FDC et attributions de produits)	354 534	378 585	23 019	20 832	-9,5%	-9,5%

Recettes fiscales nettes (en milliards d'euros)

valeurs mensuelles

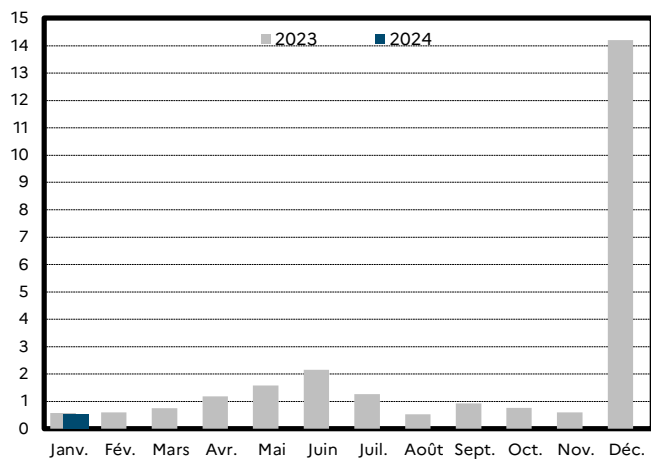


écart 2024-2023 (cumul depuis le début de l'année)

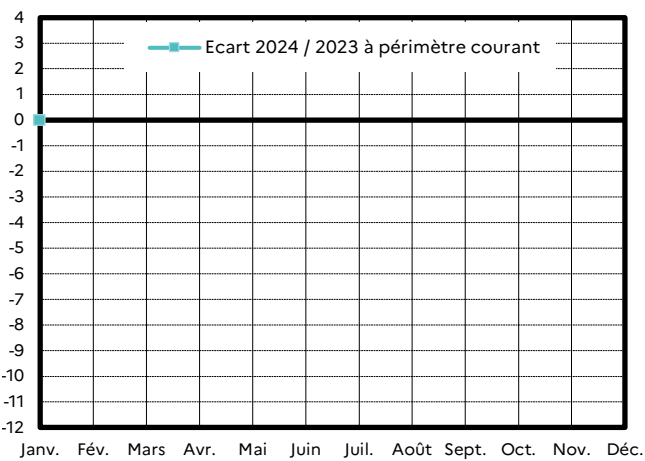


Recettes non fiscales (en milliards d'euros)

valeurs mensuelles



écart 2024-2023 (cumul depuis le début de l'année)



⁽¹⁾ Hors contribution sociale sur les bénéfices des sociétés (CSB) et contribution de la Caisse des dépôts et consignations représentative de l'impôt sur les sociétés (CRIS) ;

⁽²⁾ Y compris CSB et CRIS ;

* Exécution provisoire avant intégration des éventuelles écritures de correction budgétaire ;

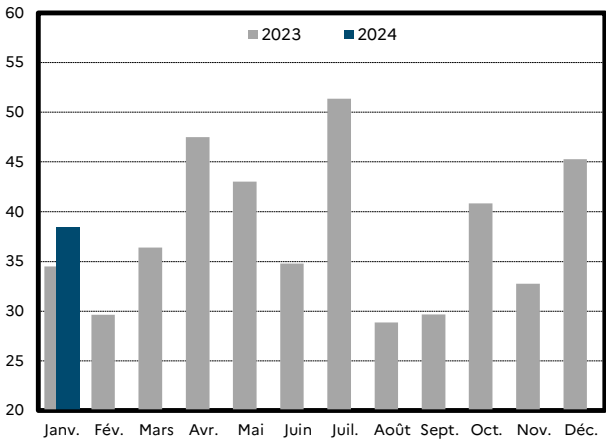
** Les données 2023 seront corrigées, ultérieurement, des mesures nouvelles de changement de périmètre adoptées en LFI 2024.

Dépenses totales nettes du budget général

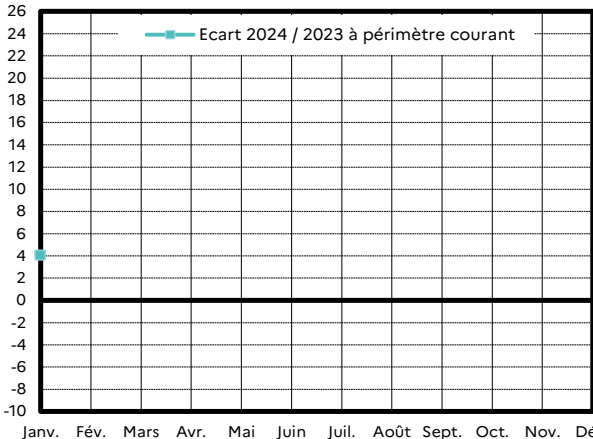
en millions d'euros	Exécution **	Cumul à fin janvier		Variation à fin janvier 2024 / 2023	
	2023	2023	2024	Périmètre courant	Périmètre constant ***
Dotation des pouvoirs publics	1 077	1 077	1 138	5,7%	5,7%
Dépenses de personnel	144 807	12 146	13 194	8,6%	8,6%
Dépenses de fonctionnement *	74 179	7 621	9 434	23,8%	23,8%
Charges de la dette de l'État	54 780	556	561	0,9%	0,9%
Dépenses d'investissement	18 696	2 285	2 765	21,0%	21,0%
Dépenses d'intervention	158 315	10 658	11 272	5,8%	5,8%
Dépenses d'opérations financières	2 712	149	114	-23,2%	-23,2%
Dépenses du budget général	454 565	34 490	38 478	11,6%	11,6%
PSR au profit des collectivités territoriales	44 254	2 796	3 194	14,2%	14,2%
PSR au profit de l'Union européenne	23 873	2 084	1 765	-15,3%	-15,3%
Prélèvements sur recettes	68 127	4 880	4 959	1,6%	1,6%
Dépenses totales (budget général et prélèvements sur recettes)	522 693	39 370	43 437	10,3%	10,3%

Dépenses du budget général nettes (en milliards d'euros)

valeurs mensuelles



écart 2024-2023 (cumul depuis le début de l'année)



Solde général détaillé (hors FMI)

en millions d'euros	2022 ⁽¹⁾			2023 ⁽²⁾			2024 ⁽²⁾
	LFI	LFR 2	EXE	LFI	LFG	EXE **	LFI
Dépenses totales du budget général	467 788	513 443	512 935	525 805	529 129	522 693	519 908
Prélèvements sur recettes	69 600	67 916	67 263	70 584	69 460	68 127	66 667
Dépenses du budget général	398 188	445 527	445 672	455 221	459 668	454 565	453 241
dont dépenses financées hors fonds de concours et attributions de produits	391 907	439 247	438 164	449 983	454 430	448 074	445 842
Recettes totales du budget général	314 030	346 772	354 740	364 365	362 380	354 534	378 585
Recettes fiscales	287 572	315 766	323 284	328 194	330 610	322 903	348 482
Recettes non fiscales	20 177	24 726	23 949	30 933	26 532	25 139	22 704
Fonds de concours et attributions de produits	6 281	6 281	7 508	5 238	5 238	6 492	7 399
Solde des comptes spéciaux	-85	3 021	6 726	-3 619	-5 866	-5 101	-5 728
dont avances aux collectivités territoriales	625	1 926	2 214	-2 066	-2 383	-3 604	-2 415
Solde des budgets annexes	15	300	27	125	211		160
Solde général	-153 828	-163 350	-151 441	-164 933	-172 404	-173 260	-146 892
Pour mémoire : R&D d'impôts d'État	123 982	129 540	125 783	127 055	139 544	137 322	136 189
R&D d'impôts locaux	6 626	7 018	6 982	4 587	4 602	5 123	4 291

* Y compris versement à la Banque européenne d'investissement (BEI) et dotation au mécanisme européen de stabilité (MES) ;

** Exécution provisoire avant intégration du solde des deux budgets annexes et des éventuelles écritures de correction budgétaire ;

*** Les données 2023 seront corrigées, ultérieurement, des mesures nouvelles de changement de périmètre adoptées en LFI 2024 ;

(1) Conformément à la loi organique du 1^{er} août 2001, les données "2022" sont nettes des R&D d'impôts d'État et d'impôts locaux (programmes 200 et 201) ;

(2) Conformément à la loi organique du 28 décembre 2021, les données "2023" et "2024" sont nettes des R&D d'impôts d'État (programme 200).