

COMMUNIQUÉ DE PRESSE

SITUATION MENSUELLE BUDGÉTAIRE
AU 31 mars 2024

Paris, le 03/05/2024
N° 1824

- Solde** Le solde général d'exécution de l'État au 31 mars 2024 s'établit à -52,8 Md€ contre -54,7 Md€ à fin mars 2023.
- Dépenses** Au 31 mars 2024, les dépenses du budget général (hors remboursements et dégrèvements d'impôts d'État¹) s'établissent à 98,0 Md€ contre 100,5 Md€ à fin mars 2023, soit une baisse de -2,4 Md€. Cette évolution tient notamment à la sortie des boucliers tarifaires exceptionnels sur l'électricité et le gaz ainsi qu'à la baisse de la charge de la dette en raison de l'échéancier de paiement des intérêts sur les obligations du Trésor.
- Les prélèvements sur recettes sont globalement en baisse de -0,7 Md€ par rapport à fin mars 2023, le moindre versement au profit de l'Union européenne étant compensé par la progression du versement aux collectivités territoriales.
- Recettes** Au 31 mars 2024, les recettes du budget général¹ (nettes des remboursements et dégrèvements d'impôts d'État) s'établissent à 71,5 Md€ contre 72,6 Md€ à fin mars 2023.
- Les recettes fiscales nettes s'élèvent à 69,6 Md€ contre 70,7 Md€ à fin mars 2023, soit une baisse de -1,1 Md€. Celle-ci s'explique principalement par la diminution de la TVA nette revenant à l'État (-1,3 Md€).
- Les recettes non fiscales s'élèvent à 1,8 Md€ à fin mars 2024, stables par rapport à fin mars 2023.
- Comptes spéciaux** Le solde des comptes spéciaux s'établit à -12,6 Md€ à fin mars 2024, contre -12,2 Md€ à fin mars 2023, soit une dégradation de -0,3 Md€.

¹ Les recettes du budget général sont présentées hors fonds de concours alors que ceux-ci sont intégrés dans la présentation des dépenses.

La situation du budget de l'État

Au 31 mars 2024

Service de la fonction financière et comptable de l'État

Adresses internet : <https://www.economie.gouv.fr/dgfip/la-situation-mensuelle-de-letat>

Ou : <https://www.budget.gouv.fr/documentation/publications-de-la-direction/situation-mensuelle-du-budget-de-letat-smb>

Solde Le solde général d'exécution au 31 mars 2024 s'établit à -52,782 Md€ contre -54,724 Md€ à fin mars 2023.

Dépenses totales du budget général Les dépenses totales nettes des remboursements et dégrèvements (R&D) d'impôts d'État s'établissent à 112,784 Md€ au 31 mars 2024 contre 115,944 Md€ à fin mars 2023.
Les dépenses du budget général (BG) au 31 mars 2024 atteignent 98,048 Md€ contre 100,485 Md€ à fin mars 2023 tandis que les prélèvements sur recettes (PSR) s'établissent à 14,736 Md€ au 31 mars 2024 contre 15,459 Md€ à fin mars 2023.

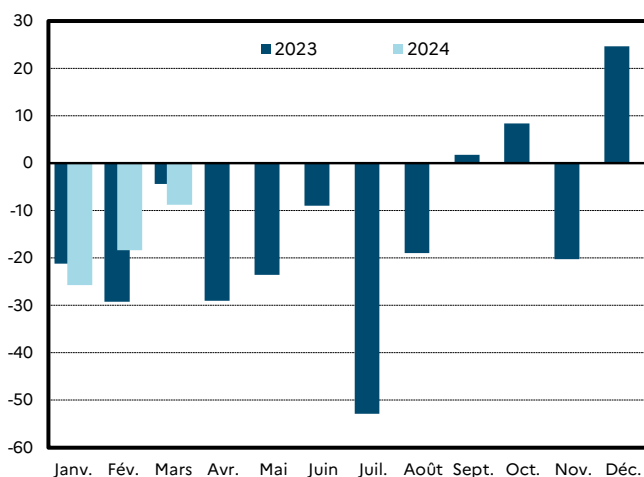
Recettes totales du budget général Les recettes totales nettes des R&D d'impôts d'État au 31 mars 2024 s'établissent, y compris fonds de concours (FDC) et attributions de produits, à 72,598 Md€ contre 73,467 Md€ à fin mars 2023.
Hors FDC et attributions de produits, les recettes s'élèvent à 71,457 Md€ au 31 mars 2024 contre 72,647 Md€ à fin mars 2023.

Solde général (hors FMI)

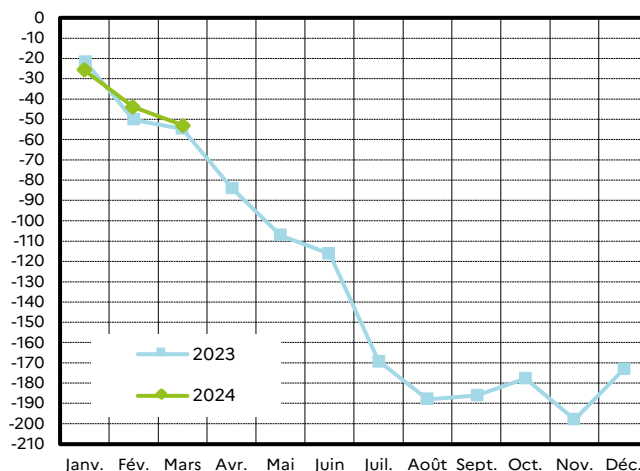
en millions d'euros	Cumul à fin décembre			Cumul à fin mars				Variation à fin mars
	2022 exécuté ⁽¹⁾	2022 retraité ⁽²⁾	2023 exécuté ⁽³⁾	2022 exécuté ⁽¹⁾	2022 retraité ⁽²⁾	2023 exécuté ⁽³⁾	2024 exécuté ⁽³⁾	2024 ⁽³⁾ / 2023 ⁽³⁾ à périmètre courant
Solde du budget général	-158 195	-158 195	-168 159	-27 808	-27 808	-42 477	-40 186	
Dépenses (BG et PSR)	512 935	519 917	522 693	107 763	109 043	115 944	112 784	-2,7%
Recettes	354 740	361 722	354 534	79 955	81 235	73 467	72 598	-1,2%
Solde des comptes spéciaux	6 726	6 726	-5 101	-10 526	-10 526	-12 247	-12 596	
dont avances aux collectivités territoriales	2 214	2 214	-3 604	-11 154	-11 154	-12 465	-10 864	
Solde des budgets annexes	27	27	288					
Solde général	-151 441	-151 441	-172 972	-38 334	-38 334	-54 724	-52 782	

Solde général (en milliards d'euros)

valeurs mensuelles



cumul depuis le début de l'année



⁽¹⁾ Conformément à la loi organique du 1^{er} août 2001, les données "2022 exécuté" sont nettes des R&D d'impôts d'État et d'impôts locaux (programmes 200 et 201) ;

⁽²⁾ Les données "2022 retraité" correspondent aux données "2022 exécuté" nettes des R&D d'impôts d'État (programme 200) ;

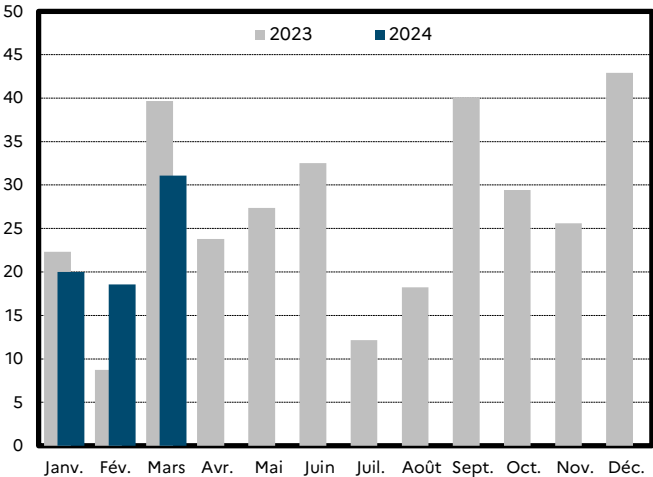
⁽³⁾ Conformément à la loi organique du 28 décembre 2021, les données "2023 exécuté" et "2024 exécuté" sont nettes des R&D d'impôts d'État (programme 200).

Recettes totales nettes du budget général

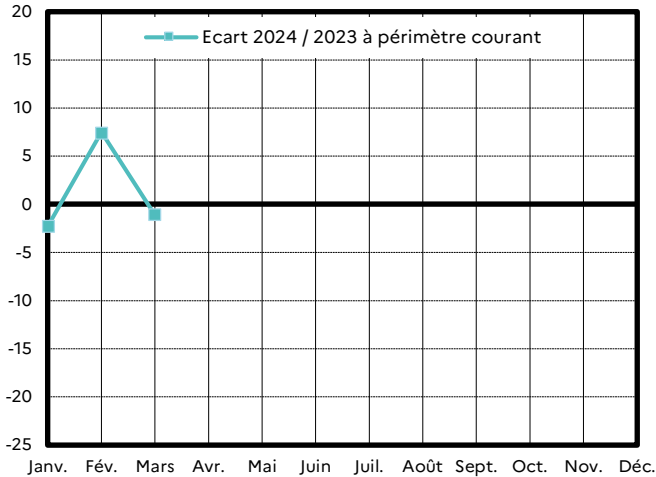
en millions d'euros	Exécution	LFI	Cumul à fin mars		Variation à fin mars 2024 / 2023	
	2023	2024	2023	2024	Périmètre courant	Périmètre constant
Recettes fiscales	322 903	348 482	70 725	69 613	-1,6%	-1,7%
Impôt sur le revenu	88 589	93 364	17 795	17 742	-0,3%	-0,3%
Impôt sur les sociétés ⁽¹⁾	56 825	72 047	12 528	12 820	2,3%	2,3%
Taxe intérieure de consommation sur les produits énergétiques	16 804	15 390	4 055	3 653	-9,9%	-9,9%
Taxe sur la valeur ajoutée	95 188	100 806	26 063	24 749	-5,0%	-5,4%
Autres recettes fiscales ⁽²⁾	65 497	66 875	10 283	10 649	3,6%	3,6%
Recettes non fiscales	25 139	22 704	1 922	1 844	-4,1%	-4,1%
Recettes du budget général (hors FDC et attributions de produits)	348 042	371 186	72 647	71 457	-1,6%	-1,8%
Fonds de concours et attributions de produits	6 492	7 399	820	1 141	39,1%	39,1%
Recettes du budget général (avec FDC et attributions de produits)	354 534	378 585	73 467	72 598	-1,2%	-1,3%

Recettes fiscales nettes (en milliards d'euros)

valeurs mensuelles

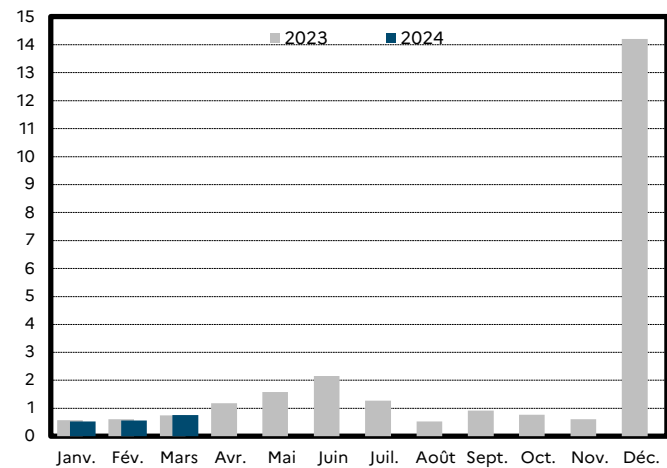


écart 2024-2023 (cumul depuis le début de l'année)

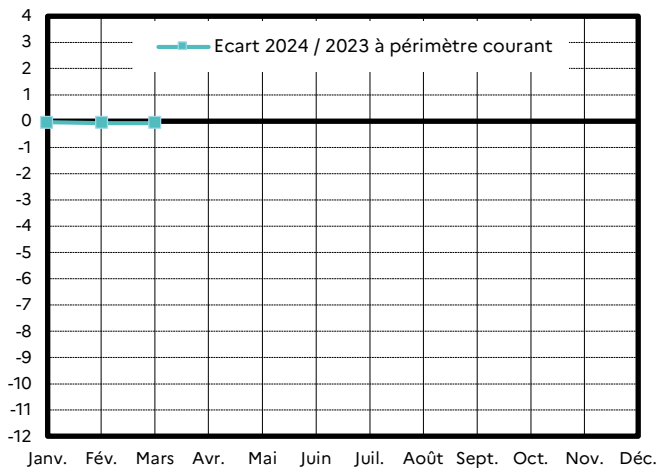


Recettes non fiscales (en milliards d'euros)

valeurs mensuelles



écart 2024-2023 (cumul depuis le début de l'année)



⁽¹⁾ Hors contribution sociale sur les bénéfices des sociétés (CSB) et contribution de la Caisse des dépôts et consignations représentative de l'impôt sur les sociétés (CRIS) ;

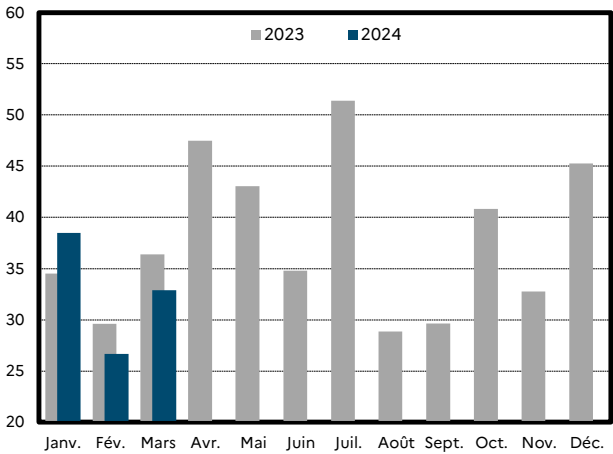
⁽²⁾ Y compris CSB et CRIS.

Dépenses totales nettes du budget général

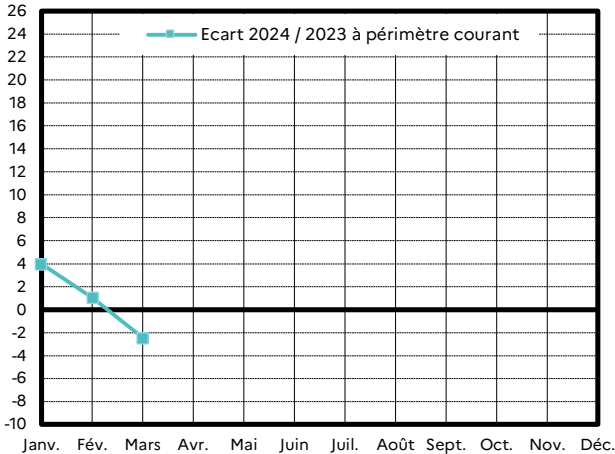
en millions d'euros	Exécution	Cumul à fin mars		Variation à fin mars 2024 / 2023	
	2023	2023	2024	Périmètre courant	Périmètre constant
Dotation des pouvoirs publics	1 077	1 077	1 138	5,7%	5,7%
Dépenses de personnel	144 807	35 772	38 618	8,0%	8,0%
Dépenses de fonctionnement *	74 179	16 583	18 163	9,5%	9,5%
Charges de la dette de l'État	54 780	5 928	4 754	-19,8%	-19,8%
Dépenses d'investissement	18 696	5 106	5 234	2,5%	2,8%
Dépenses d'intervention	158 315	35 713	29 876	-16,3%	-15,9%
Dépenses d'opérations financières	2 712	307	265	-13,6%	-13,6%
Dépenses du budget général	454 565	100 485	98 048	-2,4%	-2,2%
PSR au profit des collectivités territoriales	44 254	8 962	9 340	4,2%	4,2%
PSR au profit de l'Union européenne	23 873	6 498	5 397	-16,9%	-16,9%
Prélèvements sur recettes	68 127	15 459	14 736	-4,7%	-4,7%
Dépenses totales (budget général et prélèvements sur recettes)	522 693	115 944	112 784	-2,7%	-2,6%

Dépenses du budget général nettes (en milliards d'euros)

valeurs mensuelles



écart 2024-2023 (cumul depuis le début de l'année)



Solde général détaillé (hors FMI)

en millions d'euros	2022 ⁽¹⁾			2023 ⁽²⁾			2024 ⁽²⁾
	LFI	LFR 2	EXE	LFI	LFG	EXE	LFI
Dépenses totales du budget général	467 788	513 443	512 935	525 805	529 129	522 693	519 908
Prélèvements sur recettes	69 600	67 916	67 263	70 584	69 460	68 127	66 667
Dépenses du budget général	398 188	445 527	445 672	455 221	459 668	454 565	453 241
dont dépenses financées hors fonds de concours et attributions de produits	391 907	439 247	438 164	449 983	454 430	448 074	445 842
Recettes totales du budget général	314 030	346 772	354 740	364 365	362 380	354 534	378 585
Recettes fiscales	287 572	315 766	323 284	328 194	330 610	322 903	348 482
Recettes non fiscales	20 177	24 726	23 949	30 933	26 532	25 139	22 704
Fonds de concours et attributions de produits	6 281	6 281	7 508	5 238	5 238	6 492	7 399
Solde des comptes spéciaux	-85	3 021	6 726	-3 619	-5 866	-5 101	-5 728
dont avances aux collectivités territoriales	625	1 926	2 214	-2 066	-2 383	-3 604	-2 415
Solde des budgets annexes	15	300	27	125	211	288	160
Solde général	-153 828	-163 350	-151 441	-164 933	-172 404	-172 972	-146 892
Pour mémoire : R&D d'impôts d'État	123 982	129 540	125 783	127 055	139 544	137 322	136 189
R&D d'impôts locaux	6 626	7 018	6 982	4 587	4 602	5 123	4 291

* Y compris versement à la Banque européenne d'investissement (BEI) et dotation au mécanisme européen de stabilité (MES) ;

⁽¹⁾ Conformément à la loi organique du 1^{er} août 2001, les données "2022" sont nettes des R&D d'impôts d'État et d'impôts locaux (programmes 200 et 201) ;

⁽²⁾ Conformément à la loi organique du 28 décembre 2021, les données "2023" et "2024" sont nettes des R&D d'impôts d'État (programme 200).