

COMMUNIQUÉ DE PRESSE

SITUATION MENSUELLE BUDGÉTAIRE

Paris, le 14/01/2025

AU 30 novembre 2024

N°29

Solde

Le solde général d'exécution de l'État s'établit au 30 novembre 2024 à - 172,5 Md€ contre -198,0 Md€ à fin novembre 2023.

Dépenses

Au 30 novembre 2024, les dépenses du budget général (hors remboursements et dégrèvements d'impôts d'État) s'établissent à 400,8 Md€ contre 409,3 Md€ à fin novembre 2023, soit une baisse de -8,5 Md€. Cette évolution résulte d'une part de la sortie des boucliers tarifaires exceptionnels sur l'électricité et le gaz ainsi que de la diminution des charges de la dette de l'État principalement liée à une moindre charge d'indexation du capital en raison de la baisse de l'inflation, et d'autre part de la hausse des dépenses militaires et des mesures de revalorisation des salaires des enseignants, prévues en loi de finances pour 2024.

Les prélèvements sur recettes sont globalement en baisse de -2,6 Md€ à cette date par rapport à fin novembre 2023 avec une diminution du prélèvement sur recettes au profit de l'Union européenne de -2,7 Md€ compensée très partiellement par une hausse sur le prélèvement sur recettes au profit des collectivités territoriales de +0,1 Md€.

Recettes

Au 30 novembre 2024, les recettes du budget général ¹ (nettes des remboursements et dégrèvements d'impôts d'État) s'établissent à 305,1 Md€ contre 290,9 Md€ à fin novembre 2023.

Les recettes fiscales nettes s'élèvent à 285,4 Md€ contre 280,0 Md€ à fin novembre 2023, soit une hausse de +5,4 Md€. Celle-ci s'explique principalement par les recettes constatées sur l'IS net (+1,7 Md€), en raison notamment de la hausse des acomptes liée à la croissance mesurée du bénéfice fiscal 2023, et sur la part Etat de la TVA nette (+2,8 Md€). Les autres recettes fiscales sont également en progression (+0,9 Md€), essentiellement en raison de la croissance des autres taxes intérieures (+1,6 Md€) et de nouveaux recouvrements de contribution sur la rente infra-marginale sur la production d'électricité (+0,5 Md€), compensés par la baisse des recettes de CVAE (-1,5 Md€) et de taxe générale sur les activités polluantes (-0,5 Md€).

¹ Les recettes du budget général sont présentées hors fonds de concours alors que ceux-ci sont intégrés dans la présentation des dépenses.

Les recettes non fiscales s'élèvent à 19,7 Md€ à fin novembre 2024 contre 10,9 Md€ à fin novembre 2023, soit une hausse de +8,8 Md€. Celle-ci est principalement liée au versement par l'Union européenne, dans le cadre du cofinancement par la Facilité pour la reprise et la résilience, d'une partie du Plan national de relance et de résilience (+7,5 Md€) en raison du calendrier qui prévoyait un versement plus tôt en 2024 qu'en 2023.

Comptes spéciaux Au 30 novembre 2024, le solde des comptes spéciaux s'établit à -22,5 Md€, soit une dégradation de -0,6 Md€ par rapport à son niveau à fin novembre 2023.

La situation du budget de l'État

Au 30 novembre 2024

Service de la fonction financière et comptable de l'État

Adresses internet : <https://www.economie.gouv.fr/dgfip/la-situation-mensuelle-de-letat>

Ou : <https://www.budget.gouv.fr/documentation/publications-de-la-direction/situation-mensuelle-du-budget-de-letat-smb>

Solde Le solde général d'exécution au 30 novembre 2024 s'établit à -172,486 Md€ contre -197,965 Md€ à fin novembre 2023.

Dépenses totales du budget général Les dépenses totales nettes des remboursements et dégrèvements (R&D) d'impôts d'État s'établissent à 462,057 Md€ au 30 novembre 2024 contre 473,221 Md€ à fin novembre 2023. Les dépenses du budget général (BG) au 30 novembre 2024 atteignent 400,776 Md€ contre 409,287 Md€ à fin novembre 2023 tandis que les prélèvements sur recettes (PSR) s'établissent à 61,281 Md€ au 30 novembre 2024 contre 63,934 Md€ à fin novembre 2023.

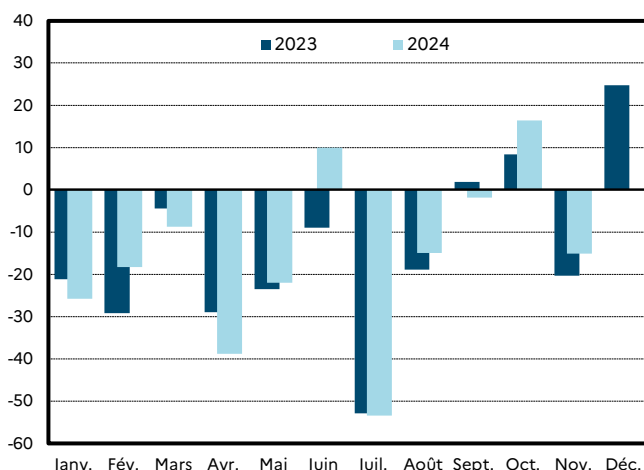
Recettes totales du budget général Les recettes totales nettes des R&D d'impôts d'État au 30 novembre 2024 s'établissent, y compris fonds de concours (FDC) et attributions de produits, à 312,040 Md€ contre 297,128 Md€ à fin novembre 2023. Hors FDC et attributions de produits, les recettes s'élèvent à 305,119 Md€ au 30 novembre 2024 contre 290,926 Md€ à fin novembre 2023.

Solde général (hors FMI)

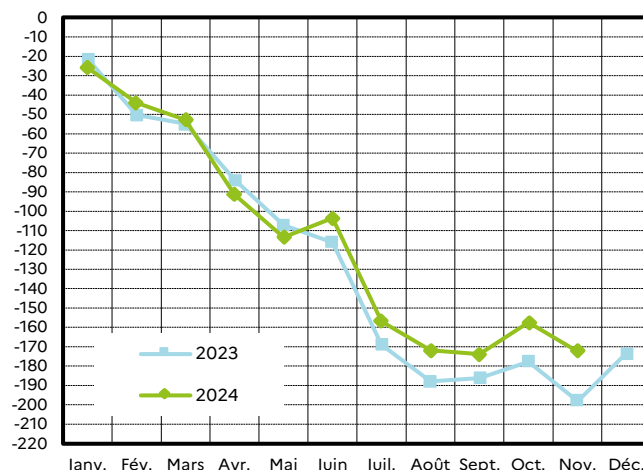
en millions d'euros	Cumul à fin décembre			Cumul à fin novembre				Variation à fin novembre
	2022 exécuté ⁽¹⁾	2022 retraité ⁽²⁾	2023 exécuté ⁽³⁾	2022 exécuté ⁽¹⁾	2022 retraité ⁽²⁾	2023 exécuté ⁽³⁾	2024 exécuté ⁽³⁾	2024 ⁽³⁾ / 2023 ⁽³⁾ à périmètre courant
Solde du budget général	-158 195	-158 195	-168 159	-152 537	-152 537	-176 093	-150 017	
Dépenses (BG et PSR)	512 935	519 917	522 693	461 102	468 256	473 221	462 057	-2,4%
Recettes	354 740	361 722	354 534	308 565	315 720	297 128	312 040	5,0%
Solde des comptes spéciaux	6 726	6 726	-5 101	-6 783	-6 783	-21 872	-22 469	
dont avances aux collectivités territoriales	2 214	2 214	-3 604	-3 024	-3 024	-8 119	-4 556	
Solde des budgets annexes	27	27	288					
Solde général	-151 441	-151 441	-172 972	-159 320	-159 320	-197 965	-172 486	

Solde général (en milliards d'euros)

valeurs mensuelles



cumul depuis le début de l'année



⁽¹⁾ Conformément à la loi organique du 1^{er} août 2001, les données "2022 exécuté" sont nettes des R&D d'impôts d'État et d'impôts locaux (programmes 200 et 201) ;

⁽²⁾ Les données "2022 retraité" correspondent aux données "2022 exécuté" nettes des R&D d'impôts d'État (programme 200) ;

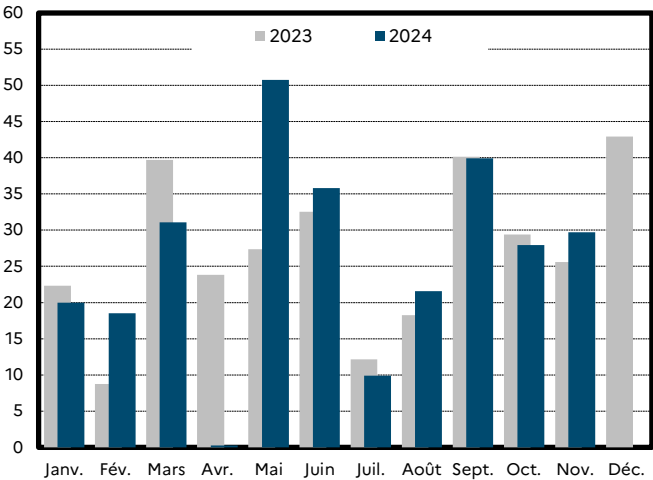
⁽³⁾ Conformément à la loi organique du 28 décembre 2021, les données "2023 exécuté" et "2024 exécuté" sont nettes des R&D d'impôts d'État (programme 200).

Recettes totales nettes du budget général

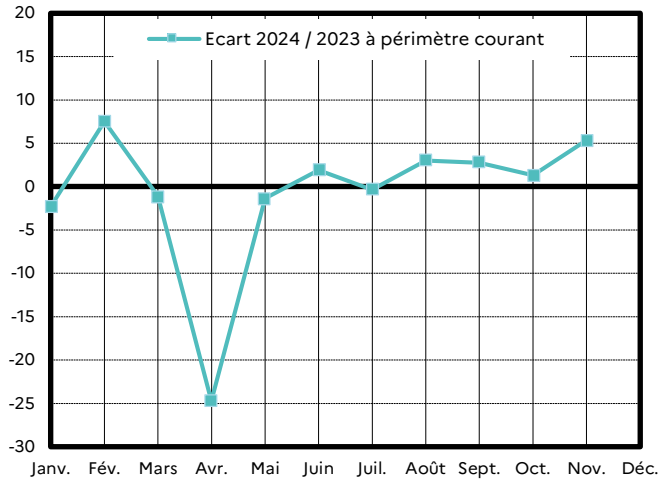
en millions d'euros	Exécution	LFI	Cumul à fin novembre		Variation à fin novembre 2024 / 2023	
	2023	2024	2023	2024	Périmètre courant	Périmètre constant
Recettes fiscales	322 903	348 482	279 986	285 379	1,9%	1,8%
Impôt sur le revenu	88 589	93 364	75 539	75 452	-0,1%	-0,1%
Impôt sur les sociétés ⁽¹⁾	56 825	72 047	38 341	39 995	4,3%	4,3%
Taxe intérieure de consommation sur les produits énergétiques	16 804	15 390	14 789	14 864	0,5%	1,7%
Taxe sur la valeur ajoutée	95 188	100 806	88 953	91 763	3,2%	2,7%
Autres recettes fiscales ⁽²⁾	65 497	66 875	62 363	63 304	1,5%	1,5%
Recettes non fiscales	25 139	22 704	10 940	19 740	80,4%	80,4%
Recettes du budget général (hors FDC et attributions de produits)	348 042	371 186	290 926	305 119	4,9%	4,8%
Fonds de concours et attributions de produits	6 492	7 399	6 201	6 921	11,6%	11,6%
Recettes du budget général (avec FDC et attributions de produits)	354 534	378 585	297 128	312 040	5,0%	4,9%

Recettes fiscales nettes (en milliards d'euros)

valeurs mensuelles

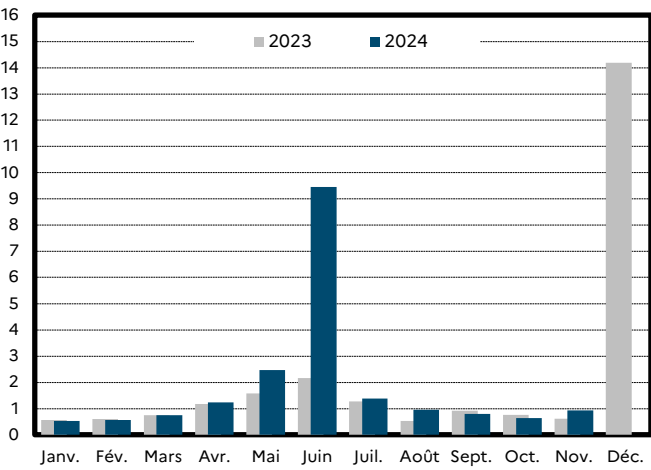


écart 2024-2023 (cumul depuis le début de l'année)

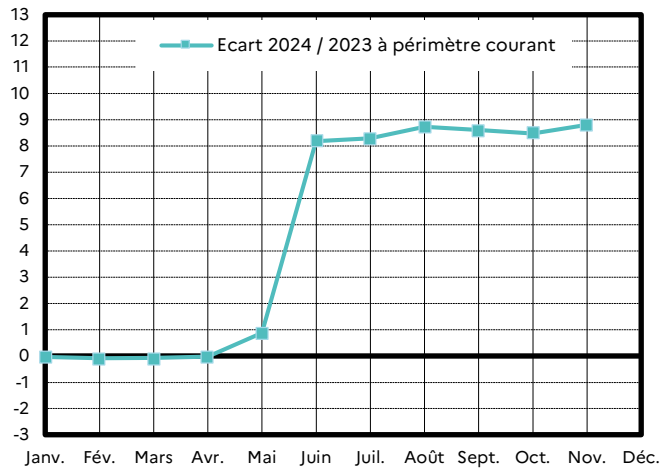


Recettes non fiscales (en milliards d'euros)

valeurs mensuelles



écart 2024-2023 (cumul depuis le début de l'année)



⁽¹⁾ Hors contribution sociale sur les bénéfices des sociétés (CSB) et contribution de la Caisse des dépôts et consignations représentative de l'impôt sur les sociétés (CRIS) ;

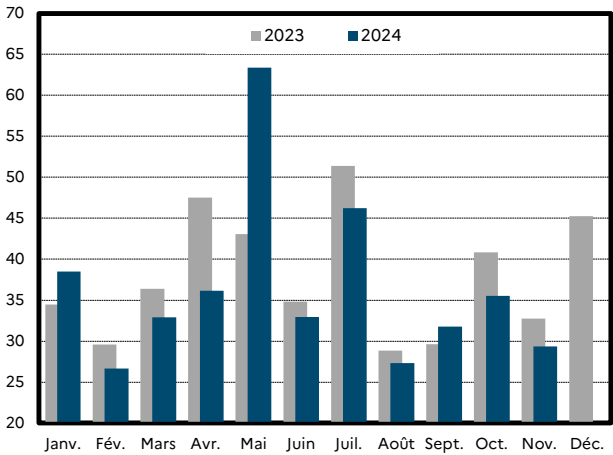
⁽²⁾ Y compris CSB et CRIS.

Dépenses totales nettes du budget général

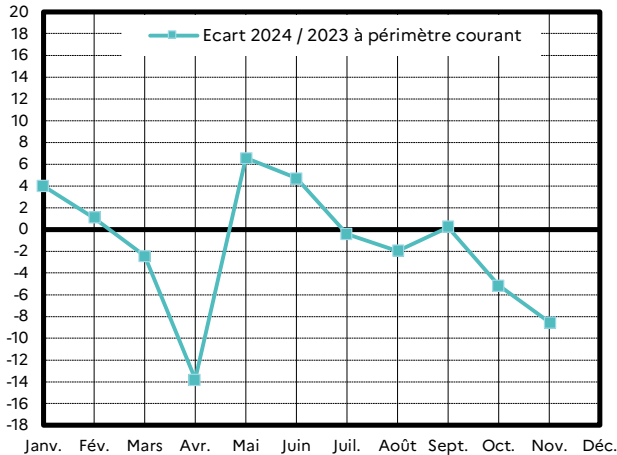
en millions d'euros	Exécution	Cumul à fin novembre		Variation à fin novembre 2024 / 2023	
	2023	2023	2024	Périmètre courant	Périmètre constant
Dotation des pouvoirs publics	1 077	1 077	1 138	5,7%	5,7%
Dépenses de personnel	144 807	132 141	139 494	5,6%	5,6%
Dépenses de fonctionnement *	74 179	69 529	71 451	2,8%	2,7%
Charges de la dette de l'État	54 780	51 338	44 663	-13,0%	-13,0%
Dépenses d'investissement	18 696	16 593	16 809	1,3%	1,7%
Dépenses d'intervention	158 315	136 014	125 421	-7,8%	-7,5%
Dépenses d'opérations financières	2 712	2 595	1 800	-30,6%	-30,6%
Dépenses du budget général	454 565	409 287	400 776	-2,1%	-2,0%
PSR au profit des collectivités territoriales	44 254	41 370	41 421	0,1%	0,1%
PSR au profit de l'Union européenne	23 873	22 564	19 860	-12,0%	-12,0%
Prélèvements sur recettes	68 127	63 934	61 281	-4,1%	-4,2%
Dépenses totales (budget général et prélèvements sur recettes)	522 693	473 221	462 057	-2,4%	-2,3%

Dépenses du budget général nettes (en milliards d'euros)

valeurs mensuelles



écart 2024-2023 (cumul depuis le début de l'année)



Solde général détaillé (hors FMI)

en millions d'euros	2022 ⁽¹⁾			2023 ⁽²⁾			2024 ⁽²⁾	
	LFI	LFR 2	EXE	LFI	LFG	EXE	LFI	LFG
Dépenses totales du budget général	467 788	513 443	512 935	525 805	529 129	522 693	519 908	518 680
Prélèvements sur recettes	69 600	67 916	67 263	70 584	69 460	68 127	66 667	67 337
Dépenses du budget général	398 188	445 527	445 672	455 221	459 668	454 565	453 241	451 343
dont dépenses financées hors fonds de concours et attributions de produits	391 907	439 247	438 164	449 983	454 430	448 074	445 842	443 944
Recettes totales du budget général	314 030	346 772	354 740	364 365	362 380	354 534	378 585	354 367
Recettes fiscales	287 572	315 766	323 284	328 194	330 610	322 903	348 482	323 256
Recettes non fiscales	20 177	24 726	23 949	30 933	26 532	25 139	22 704	23 712
Fonds de concours et attributions de produits	6 281	6 281	7 508	5 238	5 238	6 492	7 399	7 399
Solde des comptes spéciaux	-85	3 021	6 726	-3 619	-5 866	-5 101	-5 728	-4 724
dont avances aux collectivités territoriales	625	1 926	2 214	-2 066	-2 383	-3 604	-2 415	-830
Solde des budgets annexes	15	300	27	125	211	288	160	246
Solde général	-153 828	-163 350	-151 441	-164 933	-172 404	-172 972	-146 892	-168 791
Pour mémoire : R&D d'impôts d'État	123 982	129 540	125 783	127 055	139 544	137 322	136 189	143 116
R&D d'impôts locaux	6 626	7 018	6 982	4 587	4 602	5 123	4 291	5 058

* Y compris versement à la Banque européenne d'investissement (BEI) et dotation au mécanisme européen de stabilité (MES) ;
⁽¹⁾ Conformément à la loi organique du 1^{er} août 2001, les données "2022" sont nettes des R&D d'impôts d'État et d'impôts locaux (programmes 200 et 201) ;
⁽²⁾ Conformément à la loi organique du 28 décembre 2021, les données "2023" et "2024" sont nettes des R&D d'impôts d'État (programme 200).