



GERALD DARMANIN
MINISTRE DE L'ACTION ET DES COMPTES PUBLICS

Communiqué de presse

Communiqué de presse

www.economie.gouv.fr

Paris, le 9 mars 2018
N°186

SITUATION MENSUELLE BUDGÉTAIRE AU 31 JANVIER 2018

- Solde** Le solde général d'exécution au 31 janvier 2018 s'établit à -10,8 Md€ contre -5,4 Md€ à fin janvier 2017.
- Dépenses** Les dépenses (budget général et prélèvements sur recettes) atteignent 33,6 Md€ à fin janvier 2018 contre 33,4 Md€ au 31 janvier 2017. À ce stade de l'année, les écarts reflètent essentiellement des effets calendaires.
- Recettes** Au 31 janvier 2018, les recettes du budget général (nettes des remboursements et dégrèvements) s'établissent à 25,7 Md€ contre 25,4 Md€ à fin janvier 2017.
- Les recettes fiscales nettes sont supérieures de +0,7 Md€ par rapport au 31 janvier 2017. Cette hausse [, qui reflète l'évolution spontanée des recettes fiscales et la baisse des prélèvements obligatoires votée en loi de finances initiale,] est cependant encore peu significative au tout début de la gestion.
- À fin janvier 2018, les recettes non fiscales sont stables par rapport au 31 janvier 2017.
- Comptes spéciaux** Le solde des comptes spéciaux s'établit à -2,8 Md€ à fin janvier 2018 contre 2,6 Md€ à fin janvier 2017. Cette diminution résulte essentiellement du reversement par la Coface du solde du compte de gestion des procédures d'aide au commerce extérieur en 2017 (cette activité ayant été reprise par la BPI depuis le 1^{er} janvier 2017), ce versement ayant été imputé en recette du compte de commerce « Soutien financier au commerce extérieur » en 2017.

Contact presse : Cabinet de Gérald DARMANIN : 01 53 18 45 03 presse.macp@cabinets.finances.gouv.fr

La situation du budget de l'État

Au 31 janvier 2018

Adresses Internet : <http://www.economie.gouv.fr/situation-mensuelle-budgetaire-au-31-janvier-2018>

Ou : <http://www.performance-publique.budget.gouv.fr/ressources-documentaires/documentation-budgetaire/la-situation-mensuelle-du-budget-de-letat.html>

Solde Le solde général d'exécution au 31 janvier 2018 s'établit à -10,8 Md€ contre -5,4 Md€ à fin janvier 2017, soit une dégradation de -5,4 Md€.

Dépenses Les dépenses (budget général et prélèvements sur recettes) atteignent 33,6 Md€ contre 31,6 Md€ au 31 janvier 2017.

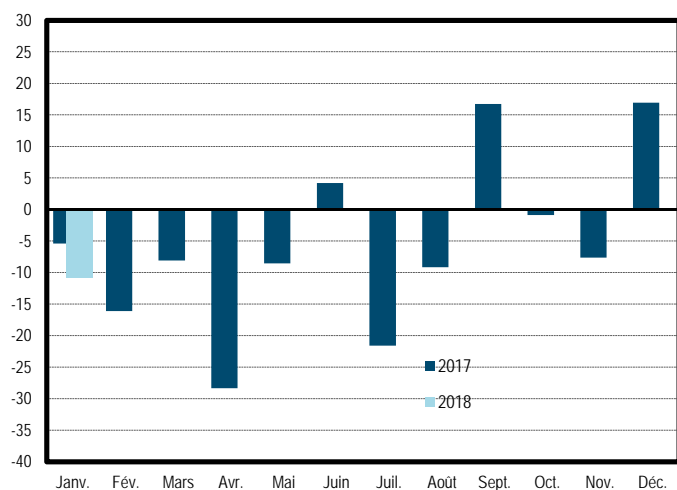
Recettes Au 31 janvier 2018, les recettes du budget général (nettes des remboursements et dégrèvements) s'établissent à 25,7 Md€ contre 25,4 Md€ à fin janvier 2017.

Solde (hors FMI)

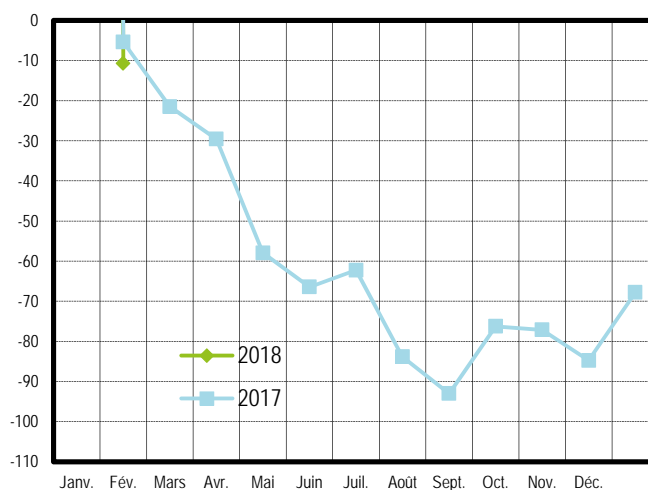
en millions d'euros	2016	2017	Niveau à la fin janvier			janvier 18 / janvier 17
			2016	2017	2018	
Solde du budget général	-75 851	-73 347	-5 163	-7 965	-7 961	
Dépenses (budget général et prélèvements sur recettes)	314 361	326 775	28 246	28 899	29 518	2,1%
Recettes (nettes des remboursements et dégrèvements)	238 510	253 428	23 083	20 934	21 557	3,0%
Solde des comptes spéciaux	6 795	5 564	-4 004	2 568	-2 794	
<i>dont avances aux collectivités territoriales</i>	6 795	5 564	-5 714	-4 940	-4 873	
Solde général d'exécution	-69 056	-67 783	-9 167	-5 396	-10 756	

Solde d'exécution (en milliards d'euros)

valeurs mensuelles



cumul depuis le début de l'année



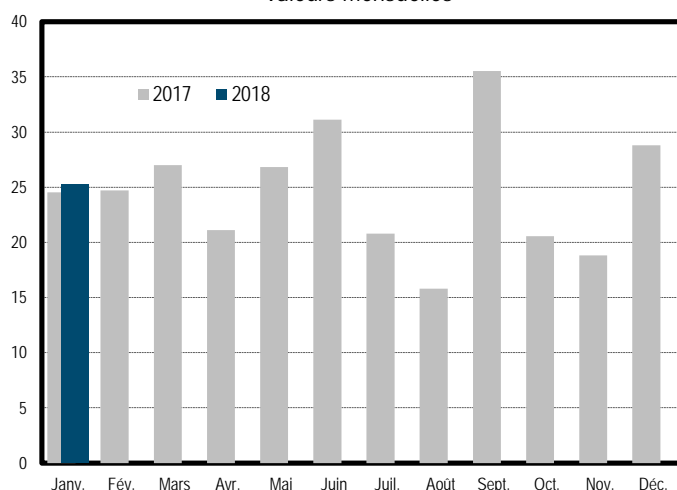
Recettes (nettes des remboursements & dégrèvements)

en millions d'euros	Exécution	LFI	Niveaux à la fin janvier		Variations à la fin janvier	
	2017	2018	2017	2018	Périmètre courant	Périmètre constant
Recettes fiscales - nettes ⁽¹⁾	295 633	286 605	24 539	25 221	2,8%	2,7%
Impôt sur le revenu – net ⁽²⁾	73 020	72 550	4 994	4 902	-1,8%	-1,8%
Impôt sur les sociétés – net ⁽¹⁾⁽³⁾	35 715	25 869	-512	-149	-71,0%	-71,0%
Taxe intérieure de consommation sur les produits énergétiques (TICPE)	11 114	13 566	403	1 282	218,5%	266,5%
Taxe sur la valeur ajoutée (TVA) – nette ⁽¹⁾	152 419	154 564	17 128	17 199	0,4%	1,6%
Autres recettes fiscales – nettes ⁽¹⁾	23 365	20 057	2 527	1 987	-21,4%	-21,4%
Recettes non fiscales	13 818	13 232	393	345	-12,3%	-15,7%
Recettes du budget général (hors fonds de concours)	309 451	299 837	24 933	25 566	2,5%	2,5%
Fonds de concours	4 137	3 332	484	89	-81,5%	-81,5%
Recettes du budget général (yc fonds de concours)	313 589	303 169	25 417	25 656	0,9%	0,9%

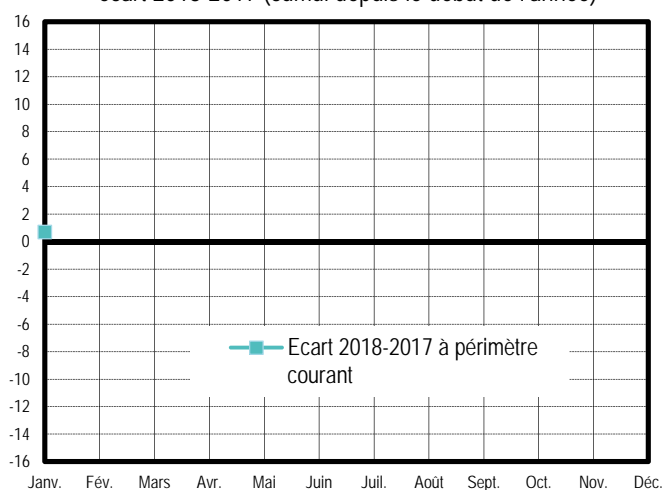
(1) Recettes nettes des remboursements et des dégrèvements ; (2) Recettes d'impôt sur le revenu nettes des remboursements et des dégrèvements ; (3) Hors CSB

Recettes fiscales nettes (en milliards d'euros)

valeurs mensuelles

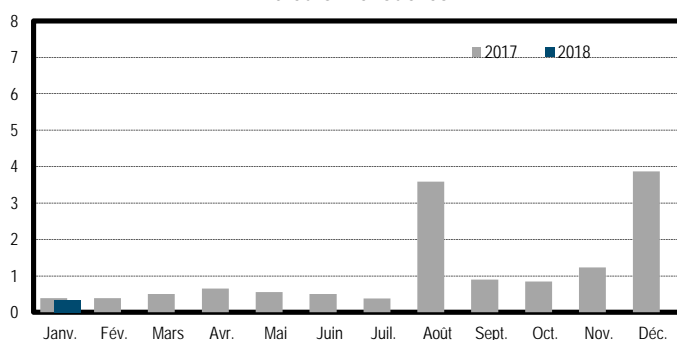


écart 2018-2017 (cumul depuis le début de l'année)

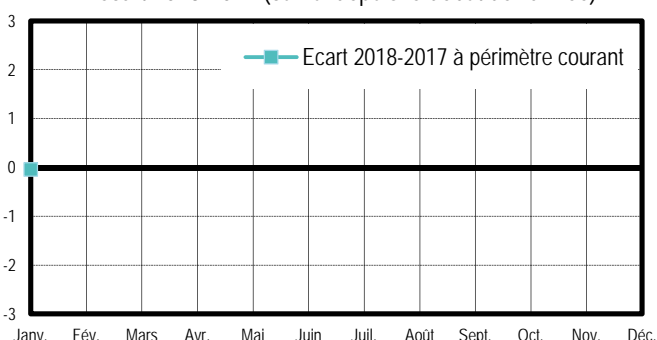


Recettes non fiscales (en milliards d'euros)

valeurs mensuelles



écart 2018-2017 (cumul depuis le début de l'année)

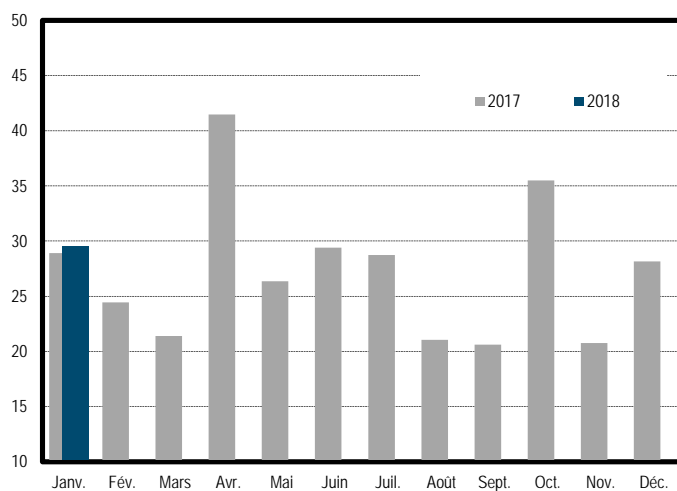


Dépenses (hors remboursements & dégrèvements)

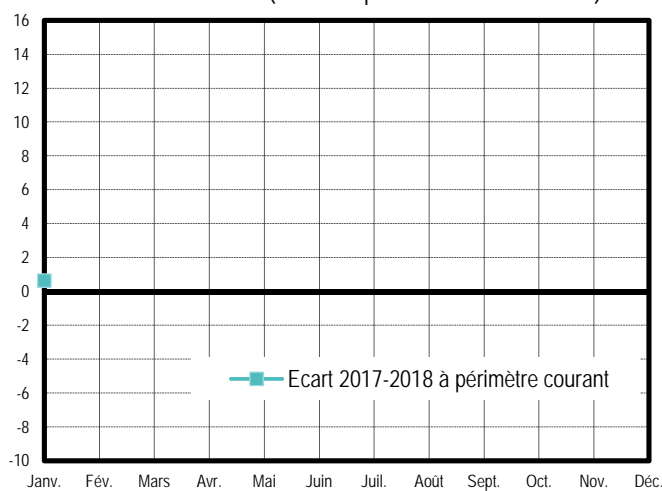
en millions d'euros	Exécution	Niveaux à la fin janvier		Variations à la fin janvier	
	2017	2017	2018	Périmètre courant	Périmètre constant
Dotation des pouvoirs publics	991	991	992	0,1%	0,1%
Dépenses de personnel	127 612	11 399	11 260	-1,2%	-1,0%
Dépenses de fonctionnement ⁽¹⁾	53 857	6 551	6 094	-7,0%	-7,0%
Charges de la dette de l'État	41 697	220	231	5,1%	5,1%
Dépenses d'investissement	11 124	1 159	1 499	29,4%	29,4%
Dépenses d'intervention	90 012	8 485	9 357	10,3%	11,9%
Dépenses d'opérations financières	1 481	94	85	-9,2%	-9,2%
Dépenses du budget général ⁽¹⁾	326 775	28 899	29 518	2,1%	2,7%
Prélèvement sur recettes au profit des collectivités territoriales	43 781	3 088	2 406	-22,1%	-12,8%
Prélèvement sur recettes au profit de l'Union européenne	16 380	1 570	1 693	7,9%	7,9%
Prélèvements sur recettes	60 161	4 482	4 099	-8,6%	-1,3%
Dépenses (budget général et prélèvements sur recettes)	386 935	33 381	33 617	0,7%	2,2%

Dépenses du budget général (en milliards d'euros)

valeurs mensuelles



écart 2018-2017 (cumul depuis le début de l'année)



en millions d'euros	2016			2017			2018
	LFI	LFR	EXE	LFI	LFR2	EXE	LFI
Dépenses	380 781	381 180	379 818	385 530	384 104	382 798	391 611
Prélèvements sur recettes	67 474	65 497	65 457	63 064	60 796	60 161	60 259
Dépenses du budget général ^{(1) (2)}	313 307	315 682	314 361	322 466	327 238	326 775	329 612
- dont dépenses financées hors fonds de concours	309 736	312 111	310 729	318 536	323 308	322 637	326 280
Recettes	307 080	305 405	303 967	310 783	308 692	315 588	303 169
Recettes fiscales nettes ⁽³⁾	287 861	285 293	284 097	292 348	291 322	295 633	286 605
Recettes non fiscales	15 648	16 542	16 238	14 505	13 440	13 818	13 232
Fonds de concours	3 571	3 571	3 632	3 930	3 930	4 137	3 332
Solde des comptes spéciaux ⁽⁴⁾	1 387	5 813	6 795	5 412	5 209	5 564	1 021
Dont avances aux collectivités territoriales	827	827	1 381	437	911	161	437
Solde général d'exécution (hors budgets annexes) ⁽⁴⁾	-72 314	-69 962	-69 056	-69 335	-74 133	-67 783	-85 674
<i>Pour mémoire : remboursements et dégrèvements</i>	<i>100 164</i>	<i>104 757</i>	<i>103 326</i>	<i>108 834</i>	<i>113 282</i>	<i>112 573</i>	<i>119 968</i>