



GERALD DARMANIN
MINISTRE DE L'ACTION ET DES COMPTES PUBLICS

Communiqué de presse

Communiqué de presse

www.economie.gouv.fr

Paris, le 3 avril 2018
N°214

SITUATION MENSUELLE BUDGÉTAIRE AU 28 FÉVRIER 2018

- Solde** Le solde général d'exécution au 28 février 2018 s'établit à -28,5 Md€ contre -21,5 Md€ à fin février 2017, soit une dégradation de -7,0 Md€.
- Dépenses** Les dépenses (budget général et prélèvements sur recettes) atteignent 63,3 Md€ contre 62,7 Md€ au 28 février 2017. À ce stade de l'année, les écarts reflètent essentiellement des effets calendaires.
- Recettes** Au 28 février 2018, les recettes du budget général (nettes des remboursements et dégrèvements) s'établissent à 48,9 Md€ contre 50,7 Md€ à fin février 2017.
- Les recettes fiscales nettes sont inférieures de -1,2 Md€ par rapport au 28 février 2017. Cette baisse résulte principalement de la poursuite des remboursements au titre du contentieux « 3% dividendes » en début de gestion 2018.
- À fin février 2018, les recettes non fiscales sont en légère baisse de -0,1 Md€ par rapport au 28 février 2017. Cette baisse est cependant encore peu significative au tout début de la gestion.
- Comptes spéciaux** Le solde des comptes spéciaux s'établit à -14,1 Md€ à fin février 2018 contre -9,5 Md€ à fin février 2017. Cette diminution résulte essentiellement du reversement par la Coface du solde du compte de gestion des procédures d'aide au commerce extérieur en 2017 (cette activité ayant été reprise par la BPI depuis le 1^{er} janvier 2017), ce versement ayant été exceptionnellement imputé en recette du compte de commerce « Soutien financier au commerce extérieur » en 2017.

Contact presse : Cabinet de Gérald DARMANIN : 01 53 18 45 03 presse.macp@cabinets.finances.gouv.fr

La situation du budget de l'État

Au 28 février 2018

Adresses Internet : <http://www.economie.gouv.fr/situation-mensuelle-budgetaire-au-28-fevrier-2018>

Ou : <http://www.performance-publique.budget.gouv.fr/ressources-documentaires/documentation-budgetaire/la-situation-mensuelle-du-budget-de-letat.html>

Solde Le solde général d'exécution au 28 février 2018 s'établit à -28,5 Md€ contre -21,5 Md€ à fin février 2017, soit une dégradation de -7,0 Md€.

Dépenses Les dépenses (budget général et prélèvements sur recettes) atteignent 63,3 Md€ contre 62,7 Md€ au 28 février 2017.

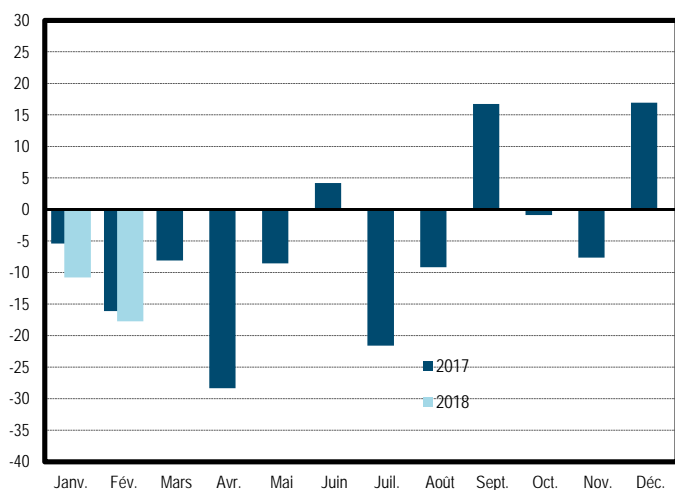
Recettes Au 28 février 2018, les recettes du budget général (nettes des remboursements et dégrèvements) s'établissent à 48,9 Md€ contre 50,7 Md€ à fin février 2017.

Solde (hors FMI)

en millions d'euros	2016	2017	Niveau à la fin février			février 18 / février 17
			2016	2017	2018	
Solde du budget général	-75 851	-73 347	-12 150	-11 988	-14 342	
Dépenses (budget général et prélèvements sur recettes)	379 818	386 935	60 578	62 720	63 276	0,9%
Recettes (nettes des remboursements et dégrèvements)	303 967	313 589	48 428	50 732	48 934	-3,5%
Solde des comptes spéciaux	6 795	5 564	-13 432	-9 486	-14 138	
<i>dont avances aux collectivités territoriales</i>	1 381	161	-9 963	-9 791	-9 836	
Solde général d'exécution	-69 056	-67 783	-25 582	-21 474	-28 480	

Solde d'exécution (en milliards d'euros)

valeurs mensuelles



cumul depuis le début de l'année



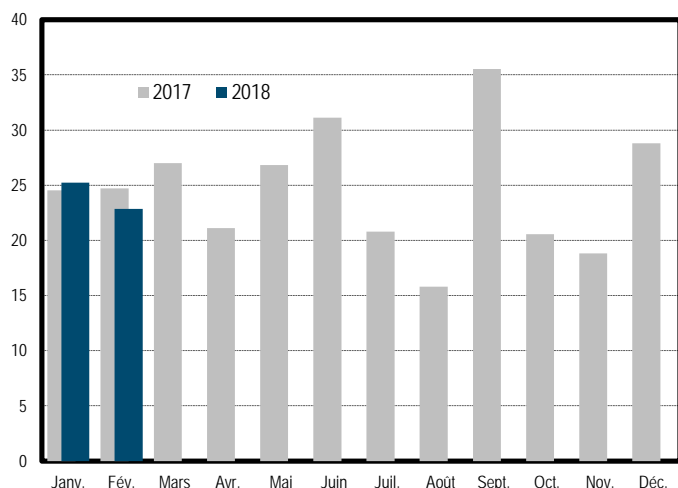
Recettes (nettes des remboursements & dégrèvements)

en millions d'euros	Exécution	LFI	Niveaux à la fin février		Variations à la fin février	
	2017	2018	2017	2018	Périmètre courant	Périmètre constant
Recettes fiscales - nettes ⁽¹⁾	295 633	286 605	49 264	48 072	-2,4%	-2,5%
Impôt sur le revenu – net ⁽²⁾	73 020	72 550	17 550	17 903	2,0%	2,0%
Impôt sur les sociétés – net ⁽¹⁾⁽³⁾	35 715	25 869	-987	-917	-7,1%	-7,1%
Taxe intérieure de consommation sur les produits énergétiques (TICPE)	11 114	13 566	1 505	586	-61,1%	-58,1%
Taxe sur la valeur ajoutée (TVA) – nette ⁽¹⁾	152 419	154 564	26 924	28 068	4,2%	5,8%
Autres recettes fiscales – nettes ⁽¹⁾	23 365	20 057	4 272	2 431	-43,1%	-43,1%
Recettes non fiscales	13 818	13 232	781	665	-14,9%	-18,3%
Recettes du budget général (hors fonds de concours)	309 451	299 837	50 045	48 737	-2,6%	-2,6%
Fonds de concours	4 137	3 332	687	198	-71,2%	-71,2%
Recettes du budget général (yc fonds de concours)	313 589	303 169	50 732	48 934	-3,5%	-3,5%

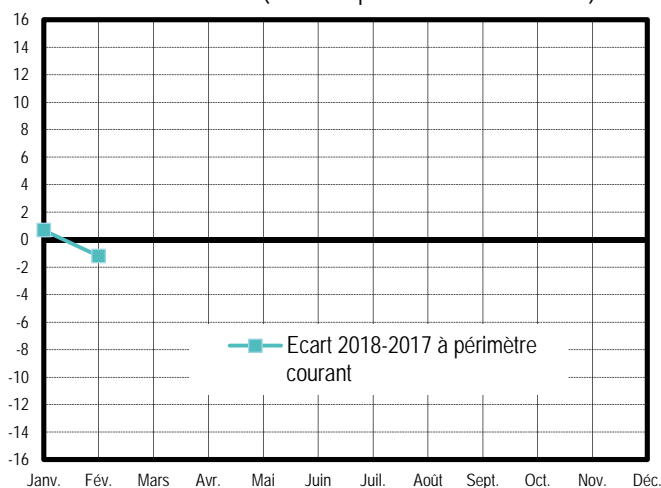
(1) Recettes nettes des remboursements et des dégrèvements ; (2) Recettes d'impôt sur le revenu nettes des remboursements et des dégrèvements ; (3) Hors CSB

Recettes fiscales nettes (en milliards d'euros)

valeurs mensuelles

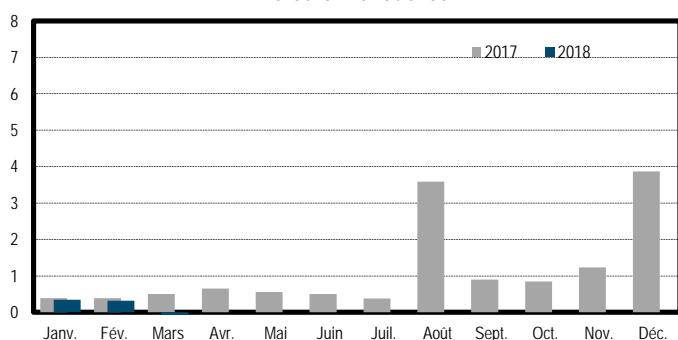


écart 2018-2017 (cumul depuis le début de l'année)

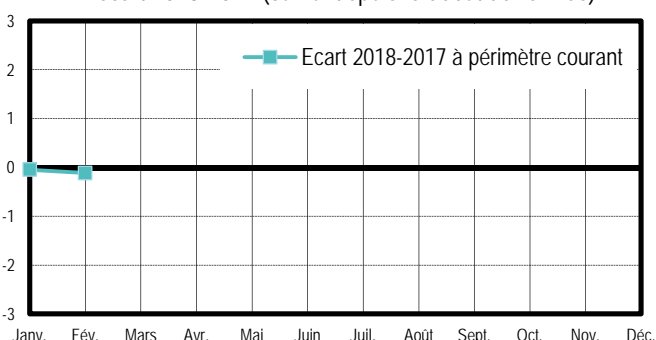


Recettes non fiscales (en milliards d'euros)

valeurs mensuelles



écart 2018-2017 (cumul depuis le début de l'année)



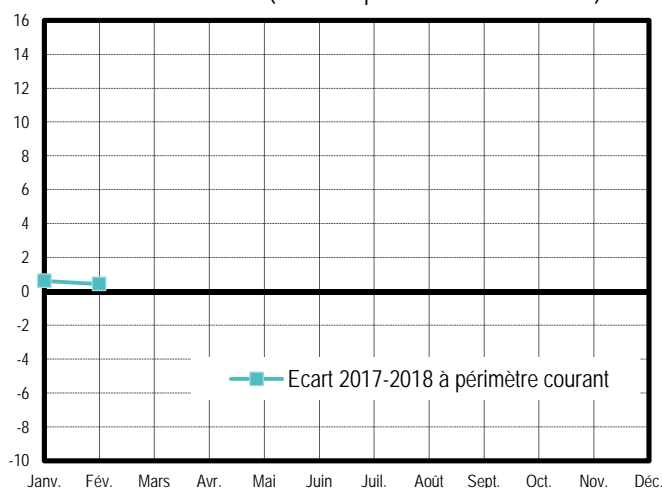
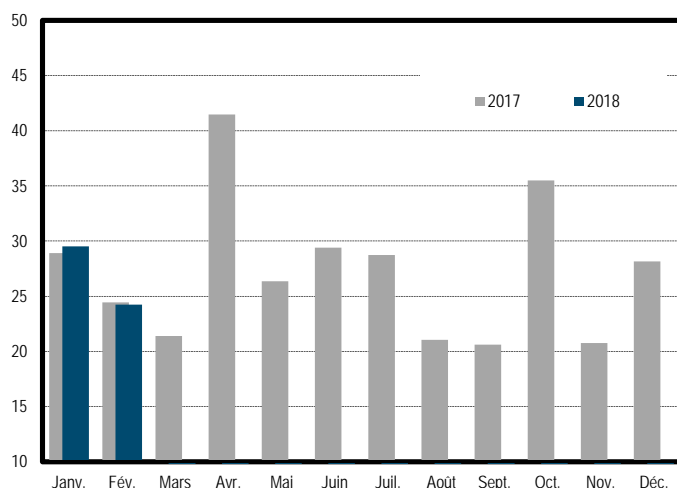
Dépenses (hors remboursements & dégrèvements)

en millions d'euros	Exécution	Niveaux à la fin février		Variations à la fin février	
	2017	2017	2018	Périmètre courant	Périmètre constant
Dotation des pouvoirs publics	991	991	992	0,1%	0,1%
Dépenses de personnel	127 612	21 775	21 896	0,6%	0,7%
Dépenses de fonctionnement ⁽¹⁾	53 857	10 225	10 545	3,1%	3,1%
Charges de la dette de l'État	41 697	244	263	7,6%	7,6%
Dépenses d'investissement	11 124	1 736	2 298	32,4%	32,4%
Dépenses d'intervention	90 012	17 980	17 520	-2,6%	-3,2%
Dépenses d'opérations financières	1 481	384	253	-34,3%	-34,3%
Dépenses du budget général ⁽¹⁾	326 775	53 336	53 767	0,8%	0,6%
Prélèvement sur recettes au profit des collectivités territoriales	43 781	5 958	4 965	-16,7%	-6,3%
Prélèvement sur recettes au profit de l'Union européenne	16 380	3 426	4 543	32,6%	32,6%
Prélèvements sur recettes	60 161	9 384	9 509	1,3%	8,9%
Dépenses (budget général et prélèvements sur recettes)	386 935	62 720	63 276	0,9%	1,8%

Dépenses du budget général (en milliards d'euros)

valeurs mensuelles

écart 2018-2017 (cumul depuis le début de l'année)



en millions d'euros	2016			2017			2018
	LFI	LFR	EXE	LFI	LFR2	EXE	LFI
Dépenses	380 781	381 180	379 818	385 530	388 034	386 936	389 671
Prélèvements sur recettes	67 474	65 497	65 457	63 064	60 796	60 161	60 259
Dépenses du budget général ^{(1) (2)}	313 307	315 682	314 361	322 466	327 238	326 775	329 612
- dont dépenses financées hors fonds de concours	309 736	312 111	310 729	318 536	323 308	322 637	326 280
Recettes	307 080	305 405	303 967	310 783	308 692	313 589	303 169
Recettes fiscales nettes ⁽³⁾	287 861	285 293	284 097	292 348	291 322	295 633	286 605
Recettes non fiscales	15 648	16 542	16 238	14 505	13 440	13 818	13 232
Fonds de concours	3 571	3 571	3 632	3 930	3 930	4 137	3 332
Solde des comptes spéciaux ⁽⁴⁾	1 387	5 813	6 795	5 412	5 209	5 564	1 021
Dont avances aux collectivités territoriales	827	827	1 381	437	911	161	489
Solde général d'exécution (hors budgets annexes) ⁽⁴⁾	-72 314	-69 962	-69 056	-69 335	-74 133	-67 783	-85 674
<i>Pour mémoire : remboursements et dégrèvements</i>	<i>100 164</i>	<i>104 757</i>	<i>103 326</i>	<i>108 834</i>	<i>113 282</i>	<i>112 573</i>	<i>119 968</i>