

## COMMUNIQUÉ DE PRESSE

### SITUATION MENSUELLE BUDGÉTAIRE

Paris, le 03/03/2021

N°729&729bis

### AU 31 JANVIER 2021

#### **Solde**

Le solde général d'exécution au 31 janvier 2021 s'établit à - 21,9 Md€ contre - 20,0 Md€ à fin janvier 2020.

#### **Dépenses**

Au 31 janvier 2021, les dépenses du budget général (hors prélèvements sur recettes) s'établissent à 32,8 Md€ contre 29,2 Md€ à fin janvier 2020. Cette augmentation tient principalement aux dépenses engagées par le Gouvernement pour répondre à la crise sanitaire et soutenir l'économie (+2,7 Md€ pour financer le fonds de solidarité pour les entreprises, +0,3 Md€ au titre du dispositif exceptionnel de l'activité partielle et +0,1 Md€ pour le renforcement exceptionnel des participations financières de l'État).

#### **Recettes**

Au 31 janvier 2021, les recettes du budget général (nettes des remboursements et dégrèvements) s'établissent à 22,3 Md€ contre 20,9 Md€ à fin janvier 2020.

Les recettes fiscales nettes s'établissent à 21,7 Md€, contre 20,4 Md€ à fin janvier 2021, en hausse de 1,2 Md€. Elle s'explique principalement par l'amélioration de 1,1 Md€ de la TICPE nette par rapport à fin janvier 2020, du fait de la rebudgétisation du compte d'affectation spéciale « Transition énergétique » au 1<sup>er</sup> janvier 2021.

Les recettes non fiscales sont en hausse de 0,1 Md€ par rapport au 31 janvier 2020. Cet écart s'explique notamment par des recettes plus importantes des redevances d'usage des fréquences radioélectriques (+0,1 Md€ par rapport à fin janvier 2020).

#### **Comptes spéciaux**

Le solde des comptes spéciaux s'établit à - 6,4 Md€ au 31 janvier 2021 contre -5,8 Md€ à fin janvier 2020. Cet écart s'explique principalement par la dégradation de -0,6 Md€ du compte d'avances à divers services de l'Etat ou organismes gérant des services publics, du fait du versement d'avances aux Autorités organisatrices de mobilités (AOM) à la suite des conséquences de la crise sanitaire.

# La situation du budget de l'État

**Au 31 janvier 2021**

Service de la fonction financière et comptable de l'Etat

Adresses internet : <https://www.economie.gouv.fr/dgfip/la-situation-mensuelle-de-letat>

Ou : <https://www.budget.gouv.fr/documentation/publications-de-la-direction/situation-mensuelle-du-budget-de-letat-smb>

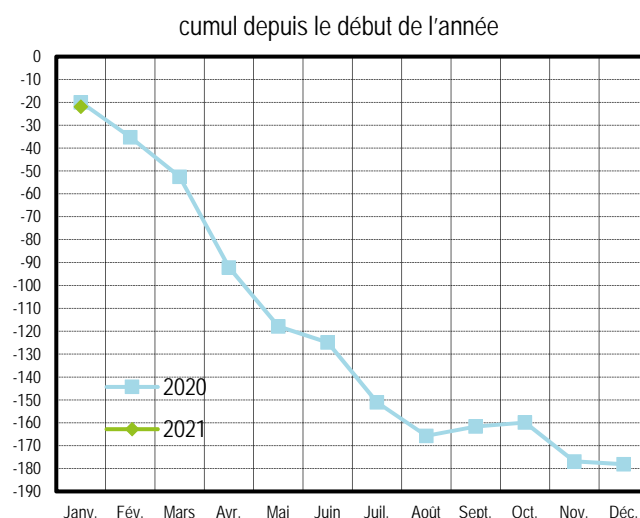
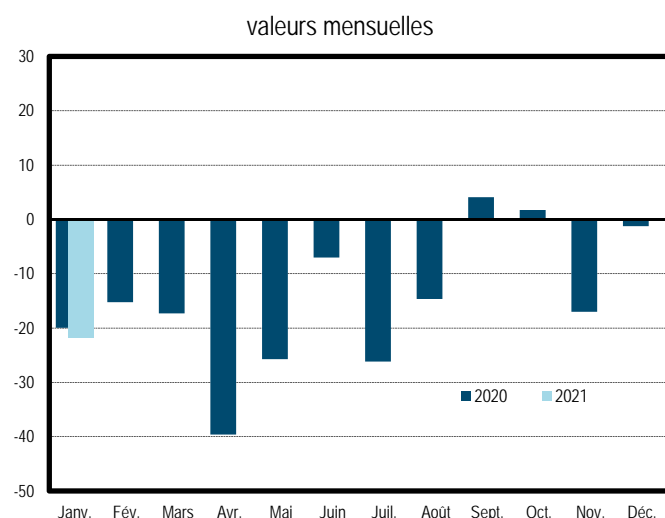
<b>Solde</b>	Le solde général d'exécution au 31 janvier 2021 s'établit à -21,856 Md€ contre -19,965 Md€ à fin janvier 2020.
<b>Dépenses</b>	Les dépenses totales s'établissent à 37,927 Md€ au 31 janvier 2021 contre 35,209 Md€ à fin janvier 2020. Les dépenses du budget général au 31 janvier 2021 atteignent 32,800 Md€ contre 29,191 Md€ à fin janvier 2020 tandis que les prélèvements sur recettes s'établissent à 5,127 Md€ au 31 janvier 2021 contre 6,018 Md€ à fin janvier 2020.
<b>Recettes</b>	Les recettes du budget général (nettes de remboursements et dégrèvements) au 31 janvier 2021 s'établissent, y compris fonds de concours, à 22,458 Md€ contre 21,060 Md€ à fin janvier 2020. Hors fonds de concours, elles s'élèvent à 22,290 Md€ au 31 janvier 2021 contre 20,894 Md€ à fin janvier 2020.

## Solde (hors FMI)

en millions d'euros	Exécution	Exécution *	Cumul à fin janvier			Variation à fin janvier 2021 / 2020 à périmètre courant
	2019	2020	2019	2020	2021	
<b>Solde du budget général</b>	-96 912	-172 678	-12 567	-14 149	-15 469	
Dépenses (budget général et prélèvements sur recettes)	397 983	455 368	31 803	35 209	37 927	7,7%
Recettes (nettes des remboursements et dégrèvements)	301 071	282 690	19 235	21 060	22 458	6,6%
<b>Solde des comptes spéciaux</b>	4 062	-5 421	-5 167	-5 816	-6 387	
dont avances aux collectivités territoriales	827	-2 873	-5 484	-5 634	-5 741	
<b>Solde des budgets annexes</b>	164					
<b>Solde général d'exécution</b>	-92 686	-178 099	-17 734	-19 965	-21 856	

\* Exécution provisoire avant intégration du solde des deux budgets annexes et des écritures de correction budgétaire

## Solde d'exécution (en milliards d'euros)



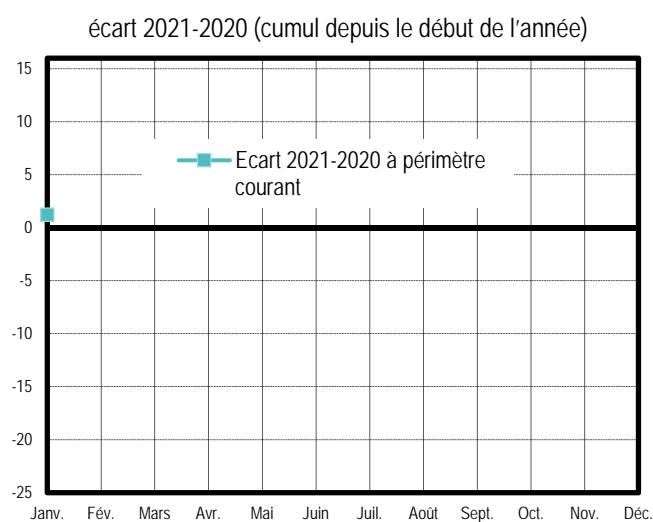
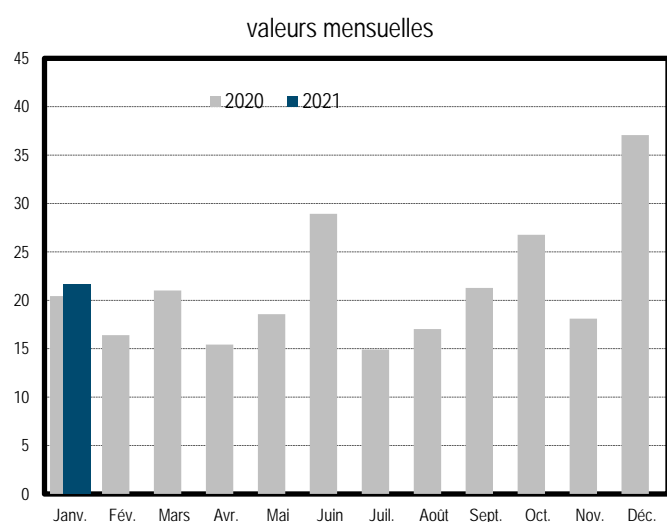
# Recettes (nettes des remboursements & dégrèvements)

en millions d'euros	Exécution *	LFI	Cumul à fin janvier		Variation à fin janvier	
	2020	2021	2020	2021	Périmètre courant	Périmètre constant **
<b>Recettes fiscales <sup>(1)</sup></b>	<b>255 953</b>	<b>257 870</b>	<b>20 436</b>	<b>21 682</b>	<b>6,1%</b>	<b>6,1%</b>
Impôt sur le revenu <sup>(1)</sup>	74 009	73 255	2 004	1 644	-17,9%	-17,9%
Impôt sur les sociétés <sup>(1) (2)</sup>	36 329	30 966	-575	151	126,3%	126,3%
Taxe intérieure de consommation sur les produits énergétiques <sup>(1)</sup>	6 864	17 076	-65	1 024	1 673,8%	1 673,8%
Taxe sur la valeur ajoutée <sup>(1)</sup>	113 770	85 492	15 417	15 366	-0,3%	-0,3%
Autres recettes fiscales <sup>(1)</sup>	24 981	51 082	3 656	3 496	-4,4%	-4,4%
<b>Recettes non fiscales</b>	<b>14 769</b>	<b>25 308</b>	<b>458</b>	<b>608</b>	<b>32,6%</b>	<b>32,6%</b>
<b>Recettes du budget général (hors fonds de concours)</b>	<b>270 722</b>	<b>283 179</b>	<b>20 894</b>	<b>22 290</b>	<b>6,7%</b>	<b>6,7%</b>
Fonds de concours	11 968	5 674	165	169	2,0%	2,0%
<b>Recettes du budget général (avec fonds de concours)</b>	<b>282 690</b>	<b>288 852</b>	<b>21 060</b>	<b>22 458</b>	<b>6,6%</b>	<b>6,6%</b>

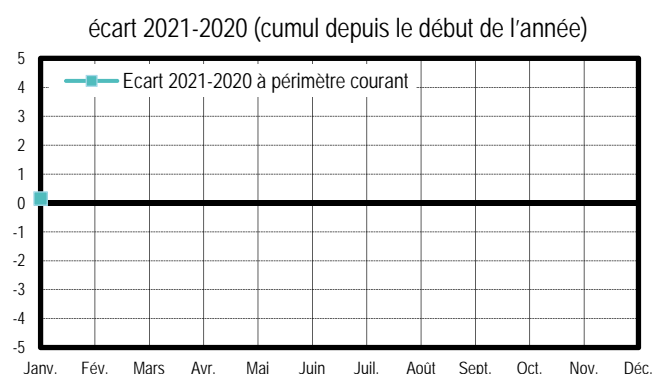
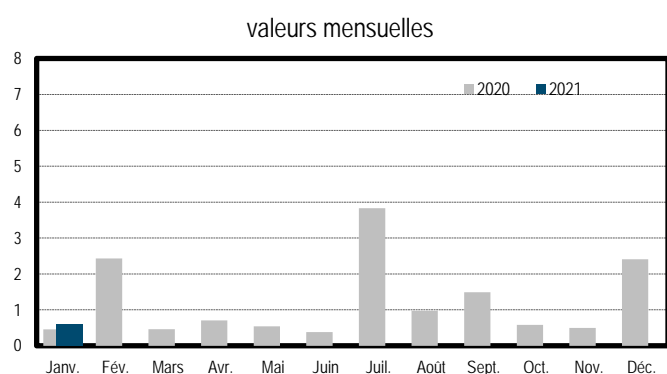
<sup>(1)</sup> Recettes nettes des remboursements et des dégrèvements ; <sup>(2)</sup> Hors CSB et CRIS ; \* Exécution provisoire avant intégration des écritures de correction budgétaire ;

\*\* Les données 2020 seront corrigées, ultérieurement, des mesures nouvelles de changement de périmètre adoptées en LFI 2021

## Recettes fiscales nettes (en milliards d'euros)



## Recettes non fiscales (en milliards d'euros)

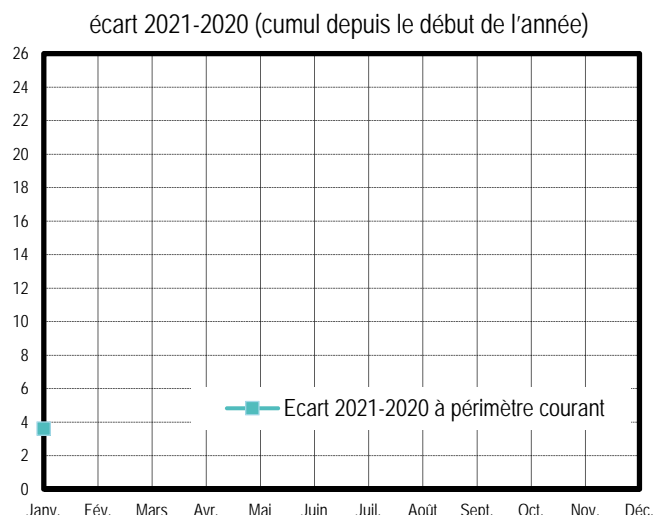
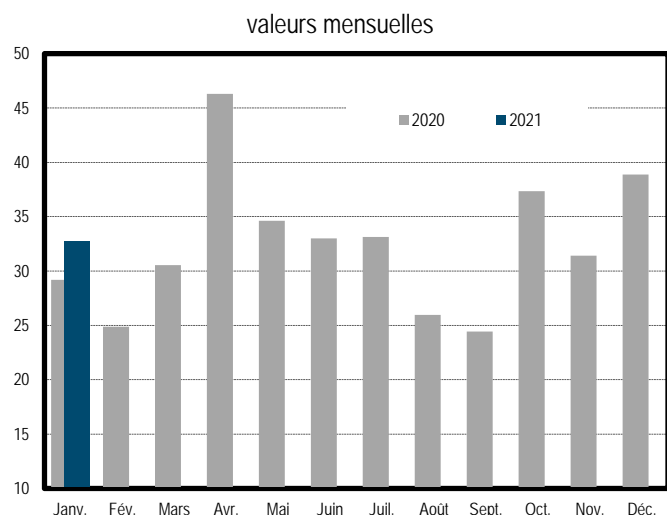


# Dépenses (hors remboursements & dégrèvements)

en millions d'euros	Exécution *	Cumul à fin janvier		Variation à fin janvier	
	2020	2020	2021	Périmètre courant	Périmètre constant **
Dotation des pouvoirs publics	994	994	994	-0,1%	-0,1%
Dépenses de personnel	133 005	11 523	11 381	-1,2%	-1,2%
Dépenses de fonctionnement <sup>(1)</sup>	64 895	6 939	6 567	-5,4%	-5,4%
Charges de la dette de l'État	36 202	218	274	25,5%	25,5%
Dépenses d'investissement	13 640	2 087	2 495	19,5%	19,5%
Dépenses d'intervention	139 234	7 263	10 985	51,2%	51,2%
Dépenses d'opérations financières	1 707	166	104	-37,2%	-37,2%
<b>Dépenses du budget général <sup>(1)</sup></b>	<b>389 678</b>	<b>29 191</b>	<b>32 800</b>	<b>12,4%</b>	<b>12,4%</b>
Prélèvement sur recettes au profit des collectivités territoriales	41 999	2 441	2 409	-1,3%	-1,3%
Prélèvement sur recettes au profit de l'Union européenne	23 691	3 577	2 718	-24,0%	-24,0%
<b>Prélèvements sur recettes</b>	<b>65 690</b>	<b>6 018</b>	<b>5 127</b>	<b>-14,8%</b>	<b>-14,8%</b>
<b>Dépenses (budget général et prélèvements sur recettes)</b>	<b>455 368</b>	<b>35 209</b>	<b>37 927</b>	<b>7,7%</b>	<b>7,72%</b>

<sup>(1)</sup> Y compris versement à la Banque européenne d'investissement (BEI) et dotation au mécanisme européen de stabilité (MES) ; \* Exécution provisoire avant intégration des écritures de correction budgétaire ; \*\* Les données 2020 seront corrigées, ultérieurement, des mesures nouvelles de changement de périmètre adoptées en LFI 2021

## Dépenses du budget général (en milliards d'euros)



en millions d'euros	2019			2020			2021
	LFI	LFR	EXE	LFI	LFR 4	EXE *	LFI
<b>Dépenses <sup>(1)</sup></b>	<b>400 022</b>	<b>398 487</b>	<b>397 984</b>	<b>406 459</b>	<b>484 872</b>	<b>455 368</b>	<b>461 210</b>
Prélèvements sur recettes	62 018	62 036	61 915	62 727	65 431	65 690	70 600
Dépenses budget général <sup>(1)</sup>	338 004	336 451	336 069	343 732	419 441	389 678	390 610
dont dépenses financées hors fonds de concours <sup>(1)</sup>	332 667	331 114	330 254	337 704	413 413	377 710	384 936
<b>Recettes du budget général <sup>(1)</sup></b>	<b>291 356</b>	<b>298 949</b>	<b>301 071</b>	<b>313 393</b>	<b>271 534</b>	<b>282 690</b>	<b>288 852</b>
Recettes fiscales <sup>(1)</sup>	273 532	279 190	281 289	293 001	249 207	255 953	257 870
Recettes non fiscales	12 487	14 422	13 967	14 364	16 299	14 769	25 308
Fonds de concours	5 337	5 337	5 815	6 028	6 028	11 968	5 674
<b>Solde des comptes spéciaux (hors FMI)</b>	<b>985</b>	<b>1 817</b>	<b>4 062</b>	<b>-65</b>	<b>-9 853</b>	<b>-5 421</b>	<b>-942</b>
dont avances aux collectivités territoriales	-15	102	821	-126	-2 891	-2 873	-623
<b>Solde des budgets annexes</b>	<b>4</b>	<b>83</b>	<b>164</b>	<b>-3</b>	<b>-86</b>		<b>-37</b>
<b>Solde général</b>	<b>-107 678</b>	<b>-97 638</b>	<b>-92 686</b>	<b>-93 134</b>	<b>-223 277</b>	<b>-178 099</b>	<b>-173 337</b>
Pour mémoire : remboursements et dégrèvements	135 883	143 034	140 064	140 830	152 168	151 021	129 334

<sup>(1)</sup> Nettes des remboursements et dégrèvements ; \* Exécution provisoire avant intégration du solde des deux budgets annexes et des écritures de correction budgétaire