



MINISTÈRE CHARGÉ DES COMPTES PUBLICS

*Liberté
Égalité
Fraternité*

COMMUNIQUÉ DE PRESSE

SITUATION MENSUELLE BUDGÉTAIRE AU 30 AVRIL 2021

Paris, le 02/06/2021

N°1068

- Solde** Le solde général d'exécution au 30 avril 2021 s'établit à - 91,4 Md€ contre - 92,1 Md€ à fin avril 2020.
- Dépenses** Au 30 avril 2021, les dépenses du budget général (hors prélèvements sur recettes) s'établissent à 142,9 Md€ contre 130,9 Md€ à fin avril 2020. Cette augmentation tient principalement aux dépenses engagées par le Gouvernement pour répondre à la crise sanitaire, relancer et soutenir l'économie (notamment +11,3 Md€ pour financer le fonds de solidarité pour les entreprises, par rapport à fin avril 2020).
- Recettes** A fin avril 2021, les recettes du budget général (nettes des remboursements et dégrèvements) s'établissent à 84,4 Md€ contre 77,4 Md€ à fin avril 2020.
- Les recettes fiscales nettes s'établissent à 81,3 Md€, contre 73,3 Md€ à fin avril 2020, en hausse de 8,0 Md€. Cette hausse s'explique principalement par l'amélioration de 4,2 Md€ de la TICPE nette par rapport à fin avril 2020, principalement du fait de la rebudgétisation du compte d'affectation spéciale « Transition énergétique » au 1^{er} janvier 2021. L'impôt sur les sociétés net est par ailleurs en hausse de 4,3 Md€ une telle évolution n'étant pas significative à ce stade de l'année. Ces hausses sont compensées par la baisse des recettes de taxe sur la valeur ajoutée nette à fin avril (- 2,5 Md€). Les pertes de recettes engendrées par les réformes de la taxe d'habitation et de la suppression de la part régionale de CVAE sont désormais compensées aux collectivités locales par des transferts de TVA de l'Etat, ce qui explique en partie cette baisse. La taxe sur la valeur ajoutée nette totale avant transferts est cependant en hausse de 9,8 Md€ par rapport à fin avril 2020, dont les encaissements avaient été heurtés par le confinement strict du printemps 2020.
- Les recettes non fiscales sont en baisse de 0,9 Md€ par rapport à fin avril 2020. Cet écart s'explique principalement par de moindres encaissements au titre des amendes et sanctions (- 1,7 Md€), du fait de la conclusion d'une Convention judiciaire d'intérêt public (CJIP) au début de l'année 2020 avec une grande entreprise. Les autres recettes non fiscales sont par ailleurs en hausse de 1,0 Md€, principalement en raison de la centralisation de la trésorerie du Fonds de prévention des risques naturels majeurs prévue en LFI 2021 (+0,7 Md€).
- Comptes spéciaux** Le solde des comptes spéciaux s'établit à - 14,1 Md€ à fin avril 2021 contre -22,5 Md€ à fin avril 2020. Cet écart s'explique principalement par des effets calendaires sur les recettes du compte d'avances aux collectivités territoriales du fait des réformes de la fiscalité locale en 2021 (mise en place de transferts de TVA).

La situation du budget de l'État

Au 30 avril 2021

Service de la fonction financière et comptable de l'Etat

Adresses internet : <https://www.economie.gouv.fr/dgfip/la-situation-mensuelle-de-letat>

Ou : <https://www.budget.gouv.fr/documentation/publications-de-la-direction/situation-mensuelle-du-budget-de-letat-smb>

Solde Le solde général d'exécution au 30 avril 2021 s'établit à -91,367 Md€ contre -92,123 Md€ à fin avril 2020.

Dépenses Les dépenses totales s'établissent à 163,476 Md€ au 30 avril 2021 contre 149,731 Md€ à fin avril 2020. Les dépenses du budget général au 30 avril 2021 atteignent 142,890 Md€ contre 130,899 Md€ à fin avril 2020 tandis que les prélèvements sur recettes s'établissent à 20,586 Md€ au 30 avril 2021 contre 18,832 Md€ à fin avril 2020.

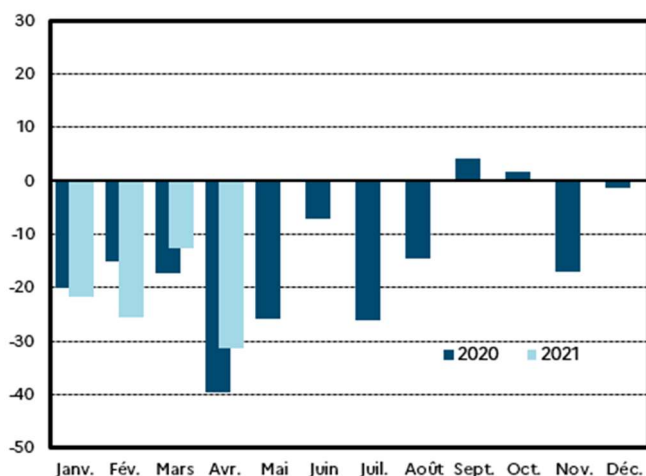
Recettes Les recettes du budget général (nettes de remboursements et dégrèvements) au 30 avril 2021 s'établissent, y compris fonds de concours, à 86,243 Md€ contre 80,064 Md€ à fin avril 2020. Hors fonds de concours, elles s'élèvent à 84,439 Md€ au 30 avril 2021 contre 77,357 Md€ à fin avril 2020.

Solde (hors FMI)

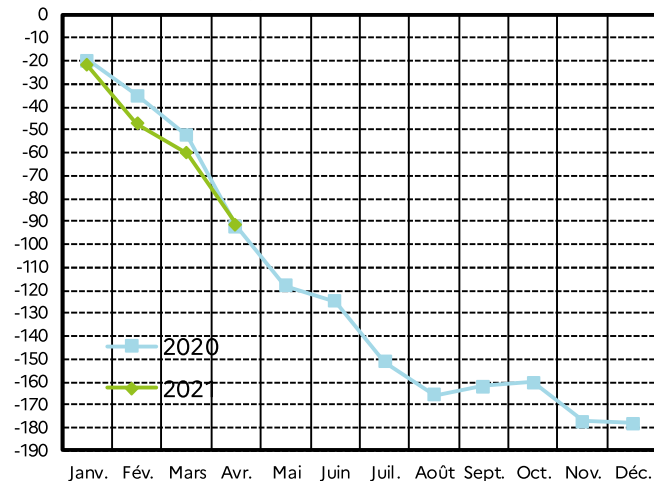
en millions d'euros	Exécution	Exécution	Cumul à fin avril			Variation à fin avril 2021 / 2020 à périmètre courant
	2019	2020	2019	2020	2021	
Solde du budget général	-96 912	-172 678	-47 464	-69 667	-77 233	
Dépenses (budget général et prélèvements sur recettes)	397 983	455 368	136 184	149 731	163 476	9,2%
Recettes (nettes des remboursements et dégrèvements)	301 071	282 690	88 720	80 064	86 243	7,7%
Solde des comptes spéciaux	4 062	-5 421	-19 752	-22 457	-14 134	
dont avances aux collectivités territoriales	821	-2 873	-21 663	-23 414	-13 345	
Solde des budgets annexes	164	31				
Solde général d'exécution	-92 686	-178 068	-67 215	-92 123	-91 367	

Solde d'exécution (en milliards d'euros)

valeurs mensuelles



cumul depuis le début de l'année



Recettes (nettes des remboursements & dégrèvements)

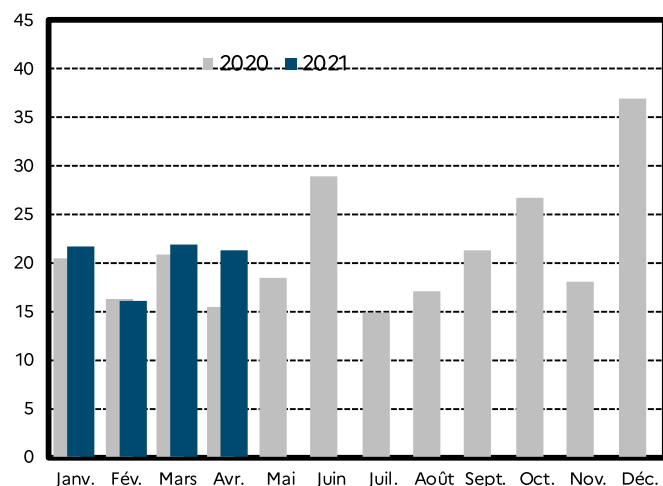
en millions d'euros	Exécution	LFI	Cumul à fin avril		Variation à fin avril	
	2020	2021	2020	2021	Périmètre courant	Périmètre constant
Recettes fiscales ⁽¹⁾	255 953	257 870	73 298	81 278	10,9%	21,7%
Impôt sur le revenu ⁽¹⁾	74 009	73 255	22 126	22 508	1,7%	1,7%
Impôt sur les sociétés ^{(1) (2)}	36 329	30 966	2 900	7 248	149,9%	149,9%
Taxe intérieure de consommation sur les produits énergétiques ⁽¹⁾	6 864	17 076	1 414	5 626	297,9%	38,1%
Taxe sur la valeur ajoutée ⁽¹⁾	113 770	85 492	33 786	31 299	-7,4%	37,8%
Autres recettes fiscales ⁽¹⁾	24 981	51 082	13 072	14 598	11,7%	-2,5%
Recettes non fiscales	14 768	25 308	4 059	3 160	-22,1%	-21,0%
Recettes du budget général (hors fonds de concours)	270 722	283 179	77 357	84 439	9,2%	19,3%
Fonds de concours	11 968	5 674	2 707	1 804	-33,4%	-33,4%
Recettes du budget général (avec fonds de concours)	282 690	288 852	80 064	86 243	7,7%	17,4%

⁽¹⁾ Recettes nettes des remboursements et des dégrèvements ;

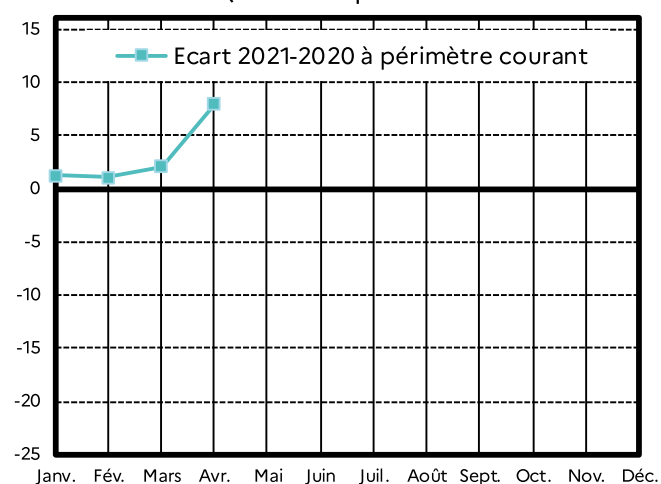
⁽²⁾ Hors CSB et CRIS.

Recettes fiscales nettes (en milliards d'euros)

valeurs mensuelles

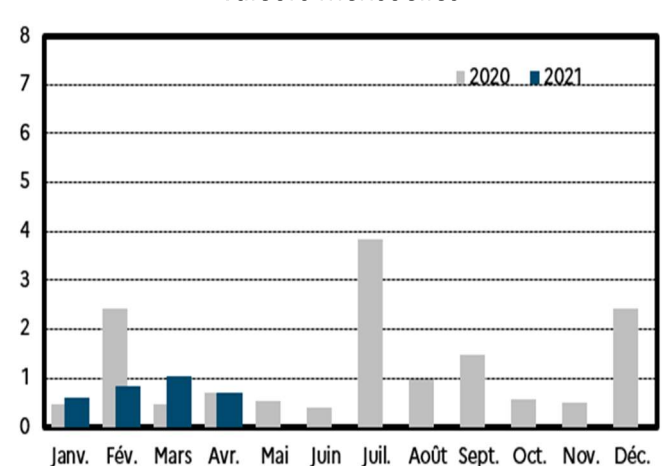


écart 2021-2020 (cumul depuis le début de l'année)

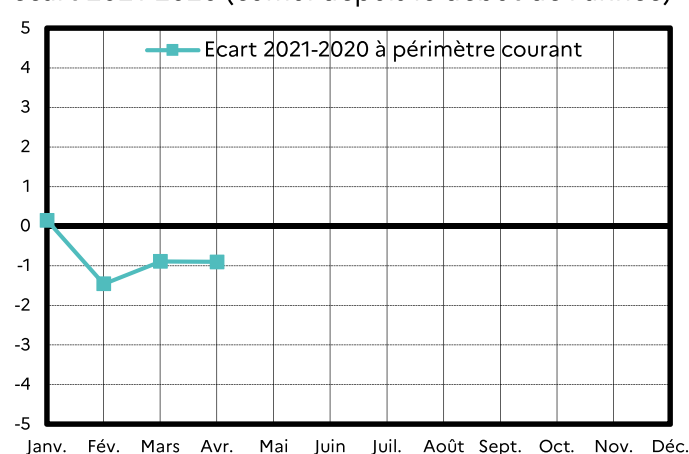


Recettes non fiscales (en milliards d'euros)

valeurs mensuelles



écart 2021-2020 (cumul depuis le début de l'année)

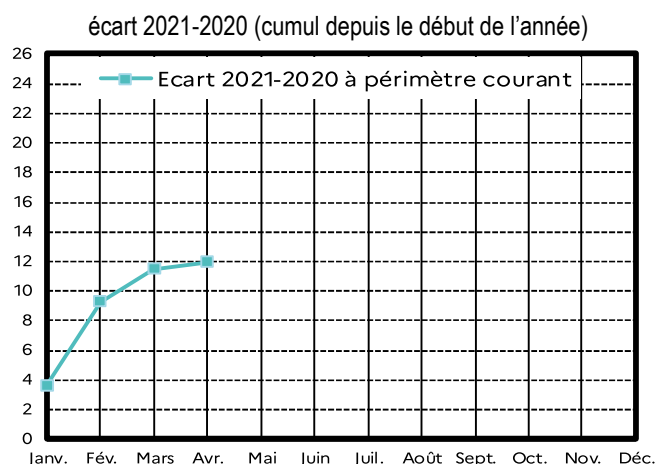
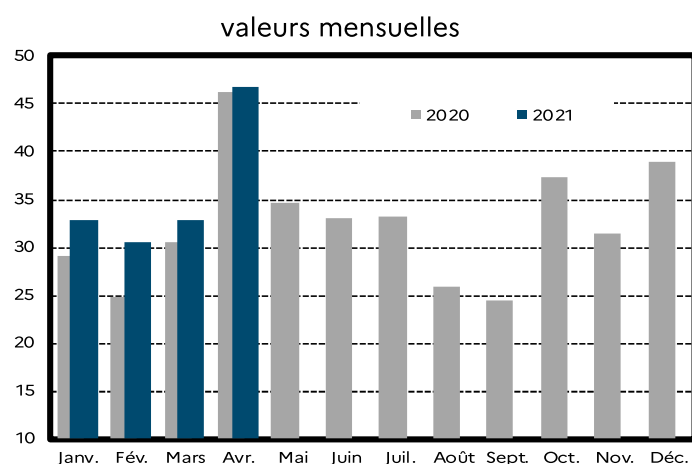


Dépenses (hors remboursements & dégrèvements)

en millions d'euros	Exécution	Cumul à fin avril		Variation à fin avril	
	2020	2020	2021	Périmètre courant	Périmètre constant
Dotation des pouvoirs publics	994	994	994	-0,1%	-0,1%
Dépenses de personnel	133 005	44 577	45 299	1,6%	1,6%
Dépenses de fonctionnement ⁽¹⁾	64 895	22 010	21 886	-0,6%	-0,6%
Charges de la dette de l'État	36 202	12 842	12 039	-6,3%	-6,3%
Dépenses d'investissement	13 640	6 082	6 147	1,1%	1,2%
Dépenses d'intervention	139 234	43 624	55 946	28,2%	23,1%
Dépenses d'opérations financières	1 707	769	579	-24,7%	-23,3%
Dépenses du budget général ⁽¹⁾	389 678	130 899	142 890	9,2%	7,7%
Prélèvement sur recettes au profit des collectivités territoriales	41 999	10 247	10 343	0,9%	-5,8%
Prélèvement sur recettes au profit de l'Union européenne	23 691	8 585	10 243	19,3%	19,3%
Prélèvements sur recettes	65 690	18 832	20 586	9,3%	5,2%
Dépenses (budget général et prélèvements sur recettes)	455 368	149 731	163 476	9,2%	7,36%

⁽¹⁾ Y compris versement à la Banque européenne d'investissement (BEI) et dotation au mécanisme européen de stabilité (MES).

Dépenses du budget général (en milliards d'euros)



en millions d'euros	2019			2020			2021
	LFI	LFR	EXE	LFI	LFR 4	EXE *	LFI
Dépenses ⁽¹⁾	400 022	398 487	397 984	406 459	484 872	455 368	461 210
Prélèvements sur recettes	62 018	62 036	61 915	62 727	65 431	65 690	70 600
Dépenses budget général ⁽¹⁾	338 004	336 451	336 069	343 732	419 441	389 678	390 610
dont dépenses financées hors fonds de concours ⁽¹⁾	332 667	331 114	330 254	337 704	413 413	377 710	384 936
Recettes du budget général ⁽¹⁾	291 356	298 949	301 071	313 393	271 534	282 690	288 852
Recettes fiscales ⁽¹⁾	273 532	279 190	281 289	293 001	249 207	255 953	257 870
Recettes non fiscales	12 487	14 422	13 967	14 364	16 299	14 768	25 308
Fonds de concours	5 337	5 337	5 815	6 028	6 028	11 968	5 674
Solde des comptes spéciaux (hors FMI)	985	1 817	4 062	-65	-9 853	-5 421	-942
dont avances aux collectivités territoriales	-15	102	821	-126	-2 891	-2 873	-623
Solde des budgets annexes	4	83	164	-3	-86	31	-37
Solde général	-107 678	-97 638	-92 686	-93 134	-223 277	-178 068	-173 337
Pour mémoire : remboursements et dégrèvements	135 883	143 034	140 064	140 830	152 168	151 021	129 334

⁽¹⁾ Nettes des remboursements et dégrèvements.