

COMMUNIQUÉ DE PRESSE

SITUATION MENSUELLE BUDGÉTAIRE AU 31 MAI 2021

Paris, le 02/07/2021

N°1170

Solde	Le solde général d'exécution au 31 mai 2021 s'établit à - 118,8 Md€ contre - 117,9 Md€ à fin mai 2020.
Dépenses	Au 31 mai 2021, les dépenses du budget général (hors prélèvements sur recettes) s'établissent à 184,5 Md€ contre 165,5 Md€ à fin mai 2020. Cette augmentation tient principalement aux dépenses engagées par le Gouvernement pour répondre à la crise sanitaire et soutenir l'économie (notamment +13,7 Md€ pour financer le fonds de solidarité pour les entreprises, par rapport à fin mai 2020).
Recettes	<p>A fin mai 2021, les recettes du budget général (nettes des remboursements et dégrèvements) s'établissent à 107,9 Md€ contre 96,5 Md€ à fin mai 2020.</p> <p>Les recettes fiscales nettes s'établissent à 102,1 Md€, contre 91,9 Md€ à fin mai 2020, en hausse de 10,2 Md€. Elle s'explique principalement par 5,3 Md€ de TICPE nette additionnels par rapport à fin mai 2020, du fait notamment de la rebudgétisation du compte d'affectation spéciale « Transition énergétique » au 1^{er} janvier 2021. L'impôt sur les sociétés net est par ailleurs en hausse de 3,4 Md€, une telle évolution n'étant pas significative à ce stade de l'année. Ces hausses sont compensées par la baisse des recettes de taxe sur la valeur ajoutée nette à fin mai (- 2,1 Md€). Les pertes de recettes engendrées par les réformes de la taxe d'habitation et de la suppression de la part régionale de CVAE sont désormais compensées aux collectivités locales par des transferts de TVA de l'Etat, ce qui explique en partie cette baisse. La taxe sur la valeur ajoutée nette totale avant transferts est cependant en hausse de 15,1 Md€ par rapport à fin mai 2020, grâce au dynamisme de l'activité économique.</p> <p>Les recettes non fiscales sont en hausse de 1,3 Md€ par rapport à fin mai 2020. Cette amélioration s'explique par l'augmentation du produit des participations de l'Etat (+2,1 Md€), et des autres recettes non fiscales (+ 1,2 Md€), principalement en raison de la centralisation de la trésorerie du Fonds de prévention des risques naturels majeurs prévue en LFI 2021 (+0,7 Md€). Néanmoins, les produits des amendes et sanctions diminuent de 1,9 Md€, du fait de la conclusion d'une Convention judiciaire d'intérêt public (CJIP) au début de l'année 2020.</p>
Comptes spéciaux	Le solde des comptes spéciaux s'établit à - 17,8 Md€ à fin mai 2021 contre - 27,5 Md€ à fin mai 2020. Cet écart s'explique principalement par des effets calendaires sur les recettes du compte d'avances aux collectivités territoriales du fait des réformes de la fiscalité locale en 2021 (mise en place de transferts de TVA).

La situation du budget de l'État

Au 31 mai 2021

Service de la fonction financière et comptable de l'Etat

Adresses internet : <https://www.economie.gouv.fr/dgfip/la-situation-mensuelle-de-letat>

Ou : <https://www.budget.gouv.fr/documentation/publications-de-la-direction/situation-mensuelle-du-budget-de-letat-smb>

Solde Le solde général d'exécution au 31 mai 2021 s'établit à -118,786 Md€ contre -117,851 Md€ à fin mai 2020.

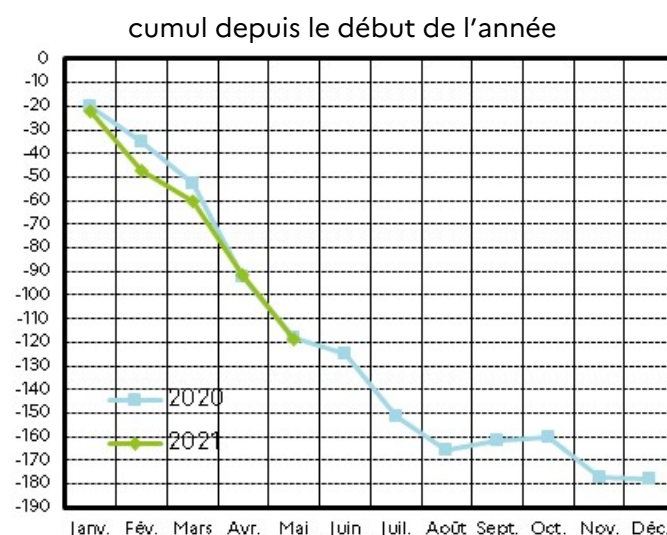
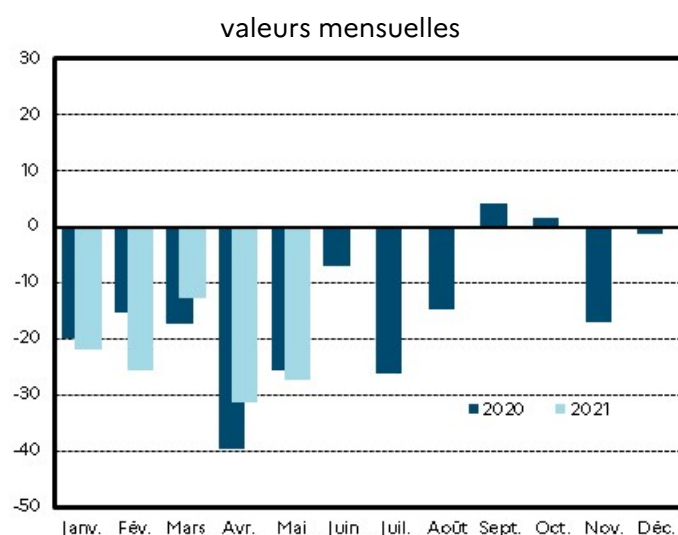
Dépenses Les dépenses totales s'établissent à 211,921 Md€ au 31 mai 2021 contre 189,909 Md€ à fin mai 2020. Les dépenses du budget général au 31 mai 2021 atteignent 184,464 Md€ contre 165,522 Md€ à fin mai 2020 tandis que les prélèvements sur recettes s'établissent à 27,457 Md€ au 31 mai 2021 contre 24,387 Md€ à fin mai 2020.

Recettes Les recettes du budget général (nettes de remboursements et dégrèvements) au 31 mai 2021 s'établissent, y compris fonds de concours, à 110,982 Md€ contre 99,558 Md€ à fin mai 2020. Hors fonds de concours, elles s'élèvent à 107,927 Md€ au 31 mai 2021 contre 96,475 Md€ à fin mai 2020.

Solde (hors FMI)

en millions d'euros	Exécution	Exécution	Cumul à fin mai			Variation à fin mai 2021 / 2020 à périmètre courant
	2019	2020	2019	2020	2021	
Solde du budget général	-96 912	-172 678	-61 395	-90 350	-100 939	
Dépenses (budget général et prélèvements sur recettes)	397 983	455 368	171 168	189 909	211 921	11,6%
Recettes (nettes des remboursements et dégrèvements)	301 071	282 690	109 773	99 558	110 982	11,5%
Solde des comptes spéciaux	4 062	-5 421	-22 502	-27 501	-17 847	
dont avances aux collectivités territoriales	821	-2 873	-26 048	-28 973	-16 498	
Solde des budgets annexes	164	31				
Solde général d'exécution	-92 686	-178 068	-83 897	-117 851	-118 786	

Solde d'exécution (en milliards d'euros)



Recettes (nettes des remboursements & dégrèvements)

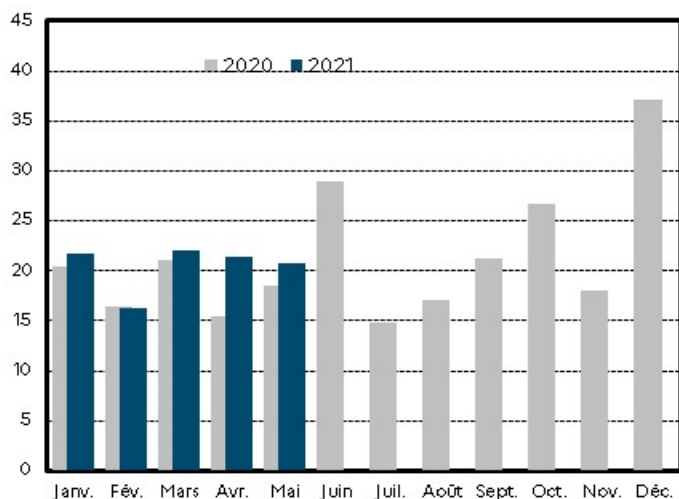
en millions d'euros	Exécution	LFI	Cumul à fin mai		Variation à fin mai	
	2020	2021	2020	2021	Périmètre courant	Périmètre constant
Recettes fiscales ⁽¹⁾	255 953	257 870	91 873	102 074	11,1%	22,2%
Impôt sur le revenu ⁽¹⁾	74 009	73 255	28 668	29 461	2,8%	2,8%
Impôt sur les sociétés ^{(1) (2)}	36 329	30 966	5 659	9 093	60,7%	60,7%
Taxe intérieure de consommation sur les produits énergétiques ⁽¹⁾	6 864	17 076	1 682	6 957	313,5%	43,7%
Taxe sur la valeur ajoutée ⁽¹⁾	113 770	85 492	40 561	38 493	-5,1%	44,0%
Autres recettes fiscales ⁽¹⁾	24 981	51 082	15 303	18 071	18,1%	2,5%
Recettes non fiscales	14 768	25 308	4 601	5 853	27,2%	28,9%
Recettes du budget général (hors fonds de concours)	270 722	283 179	96 475	107 927	11,9%	22,5%
Fonds de concours	11 968	5 674	3 084	3 055	-0,9%	-0,9%
Recettes du budget général (avec fonds de concours)	282 690	288 852	99 558	110 982	11,5%	21,7%

⁽¹⁾ Recettes nettes des remboursements et des dégrèvements ;

⁽²⁾ Hors CSB et CRIS.

Recettes fiscales nettes (en milliards d'euros)

valeurs mensuelles

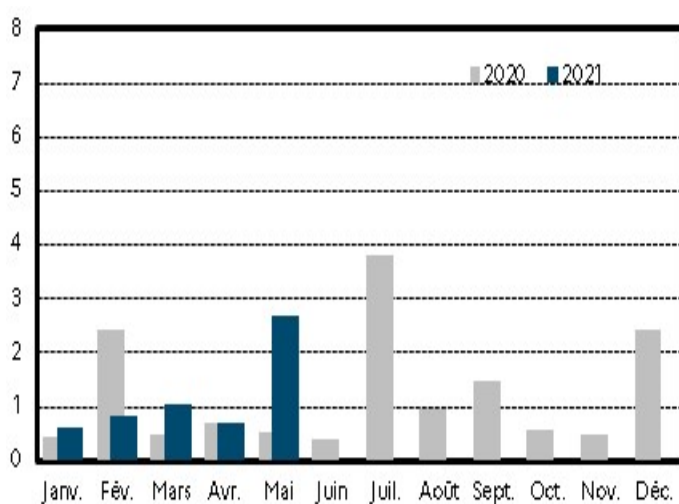


écart 2021-2020 (cumul depuis le début de l'année)



Recettes non fiscales (en milliards d'euros)

valeurs mensuelles



écart 2021-2020 (cumul depuis le début de l'année)

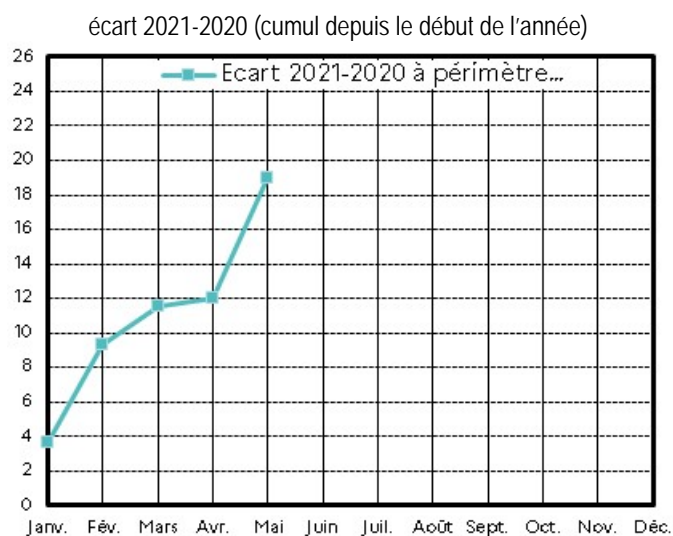
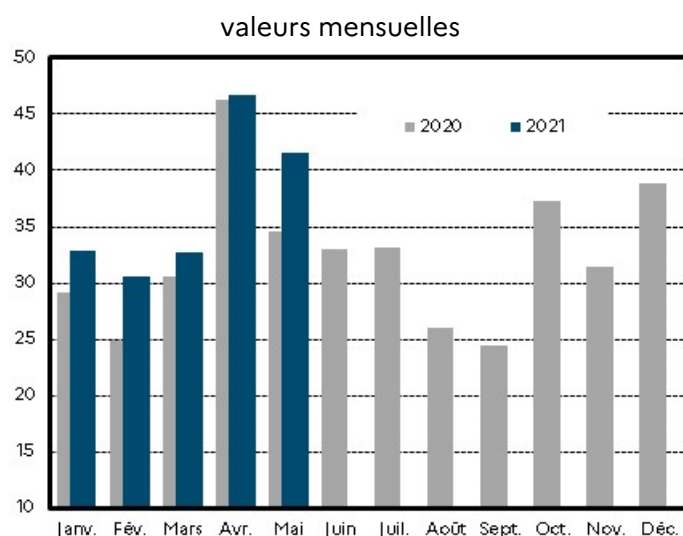


Dépenses (hors remboursements & dégrèvements)

en millions d'euros	Exécution	Cumul à fin mai		Variation à fin mai	
	2020	2020	2021	Périmètre courant	Périmètre constant
Dotation des pouvoirs publics	994	994	994	-0,1%	-0,1%
Dépenses de personnel	133 005	55 475	56 469	1,8%	1,8%
Dépenses de fonctionnement ⁽¹⁾	64 895	24 332	26 376	8,4%	8,3%
Charges de la dette de l'État	36 202	20 026	20 317	1,5%	1,5%
Dépenses d'investissement	13 640	6 643	7 512	13,1%	13,2%
Dépenses d'intervention	139 234	57 230	72 129	26,0%	21,0%
Dépenses d'opérations financières	1 707	823	668	-18,8%	-17,1%
Dépenses du budget général ⁽¹⁾	389 678	165 522	184 464	11,4%	9,9%
Prélèvement sur recettes au profit des collectivités territoriales	41 999	13 120	15 332	16,9%	9,2%
Prélèvement sur recettes au profit de l'Union européenne	23 691	11 267	12 125	7,6%	7,6%
Prélèvements sur recettes	65 690	24 387	27 457	12,6%	8,5%
Dépenses (budget général et prélèvements sur recettes)	455 368	189 909	211 921	11,6%	9,72%

⁽¹⁾ Y compris versement à la Banque européenne d'investissement (BEI) et dotation au mécanisme européen de stabilité (MES).

Dépenses du budget général (en milliards d'euros)



en millions d'euros	2019			2020			2021
	LFI	LFR	EXE	LFI	LFR 4	EXE *	LFI
Dépenses ⁽¹⁾	400 022	398 487	397 984	406 459	484 872	455 368	461 210
Prélèvements sur recettes	62 018	62 036	61 915	62 727	65 431	65 690	70 600
Dépenses budget général ⁽¹⁾	338 004	336 451	336 069	343 732	419 441	389 678	390 610
dont dépenses financées hors fonds de concours ⁽¹⁾	332 667	331 114	330 254	337 704	413 413	377 710	384 936
Recettes du budget général ⁽¹⁾	291 356	298 949	301 071	313 393	271 534	282 690	288 852
Recettes fiscales ⁽¹⁾	273 532	279 190	281 289	293 001	249 207	255 953	257 870
Recettes non fiscales	12 487	14 422	13 967	14 364	16 299	14 768	25 308
Fonds de concours	5 337	5 337	5 815	6 028	6 028	11 968	5 674
Solde des comptes spéciaux (hors FMI)	985	1 817	4 062	-65	-9 853	-5 421	-942
dont avances aux collectivités territoriales	-15	102	821	-126	-2 891	-2 873	-623
Solde des budgets annexes	4	83	164	-3	-86	31	-37
Solde général	-107 678	-97 638	-92 686	-93 134	-223 277	-178 068	-173 337
Pour mémoire : remboursements et dégrèvements	135 883	143 034	140 064	140 830	152 168	151 021	129 334

⁽¹⁾ Nettes des remboursements et dégrèvements.