

La situation du budget de l'État

Au 30 juin 2021

Service de la fonction financière et comptable de l'Etat

Adresses internet : <https://www.economie.gouv.fr/dgfip/la-situation-mensuelle-de-letat>

Ou : <https://www.budget.gouv.fr/documentation/publications-de-la-direction/situation-mensuelle-du-budget-de-letat-smb>

Solde Le solde général d'exécution au 30 juin 2021 s'établit à -131,287 Md€ contre -124,878 Md€ à fin juin 2020.

Dépenses Les dépenses totales s'établissent à 259,262 Md€ au 30 juin 2021 contre 230,554 Md€ à fin juin 2020. Les dépenses du budget général au 30 juin 2021 atteignent 224,245 Md€ contre 198,529 Md€ à fin juin 2020 tandis que les prélèvements sur recettes s'établissent à 35,017 Md€ au 30 juin 2021 contre 32,025 Md€ à fin juin 2020.

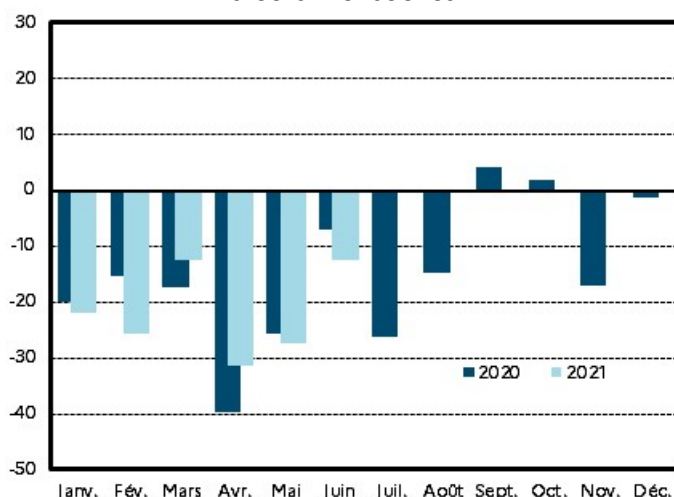
Recettes Les recettes du budget général (nettes de remboursements et dégrèvements) au 30 juin 2021 s'établissent, y compris fonds de concours, à 141,140 Md€ contre 129,266 Md€ à fin juin 2020. Hors fonds de concours, elles s'élèvent à 137,741 Md€ au 30 juin 2021 contre 125,784 Md€ à fin juin 2020.

Solde (hors FMI)

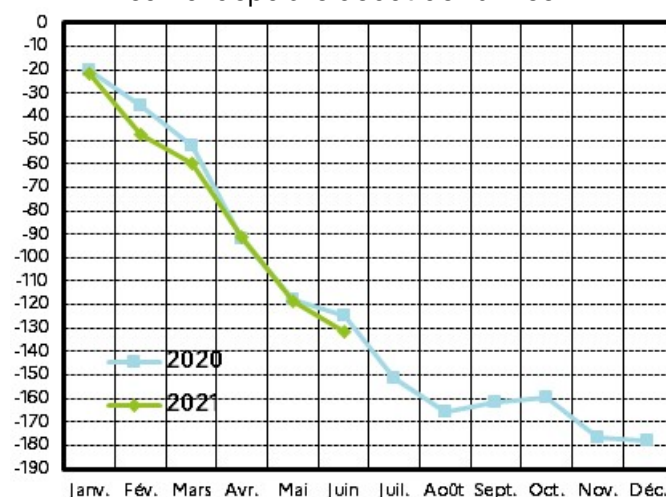
en millions d'euros	Exécution	Exécution	Cumul à fin juin			Variation à fin juin 2021 / 2020 à périmètre courant
	2019	2020	2019	2020	2021	
Solde du budget général	-96 912	-172 678	-60 610	-101 287	-118 122	
Dépenses (budget général et prélèvements sur recettes)	397 983	455 368	204 384	230 554	259 262	12,5%
Recettes (nettes des remboursements et dégrèvements)	301 071	282 690	143 774	129 266	141 140	9,2%
Solde des comptes spéciaux	4 062	-5 421	-16 728	-23 591	-13 165	
dont avances aux collectivités territoriales	821	-2 873	-20 881	-25 001	-12 480	
Solde des budgets annexes	164	31				
Solde général d'exécution	-92 686	-178 068	-77 338	-124 878	-131 287	

Solde d'exécution (en milliards d'euros)

valeurs mensuelles



cumul depuis le début de l'année



Recettes (nettes des remboursements & dégrèvements)

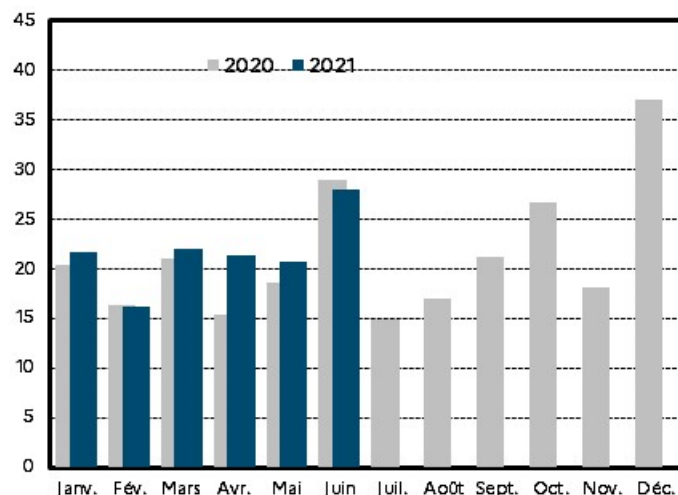
en millions d'euros	Exécution	LFI	Cumul à fin juin		Variation à fin juin	
	2020	2021	2020	2021	Périmètre courant	Périmètre constant
Recettes fiscales ⁽¹⁾	255 953	257 870	120 799	130 076	7,7%	17,6%
Impôt sur le revenu ⁽¹⁾	74 009	73 255	34 641	36 209	4,5%	4,5%
Impôt sur les sociétés ^{(1) (2)}	36 329	30 966	15 630	16 007	2,4%	2,4%
Taxe intérieure de consommation sur les produits énergétiques ⁽¹⁾	6 864	17 076	2 423	8 675	258,0%	42,6%
Taxe sur la valeur ajoutée ⁽¹⁾	113 770	85 492	49 417	44 865	-9,2%	36,7%
Autres recettes fiscales ⁽¹⁾	24 981	51 082	18 687	24 320	30,1%	13,3%
Recettes non fiscales	14 768	25 308	4 985	7 665	53,8%	55,6%
Recettes du budget général (hors fonds de concours)	270 722	283 179	125 784	137 741	9,5%	19,2%
Fonds de concours	11 968	5 674	3 483	3 399	-2,4%	-2,4%
Recettes du budget général (avec fonds de concours)	282 690	288 852	129 266	141 140	9,2%	18,6%

⁽¹⁾ Recettes nettes des remboursements et des dégrèvements ;

⁽²⁾ Hors CSB et CRIS.

Recettes fiscales nettes (en milliards d'euros)

valeurs mensuelles

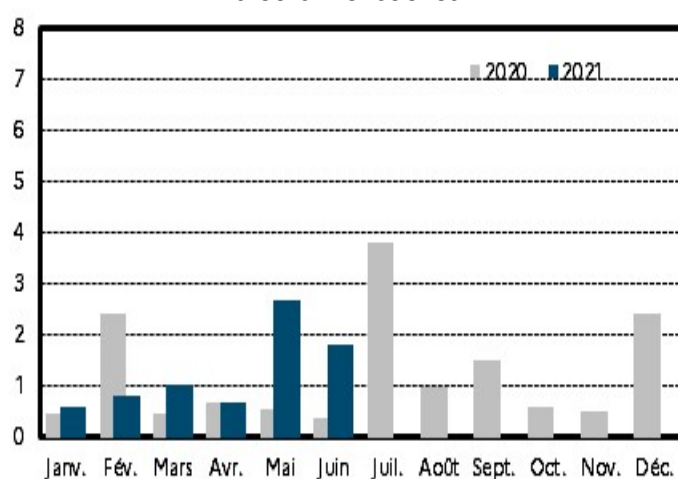


écart 2021-2020 (cumul depuis le début de l'année)

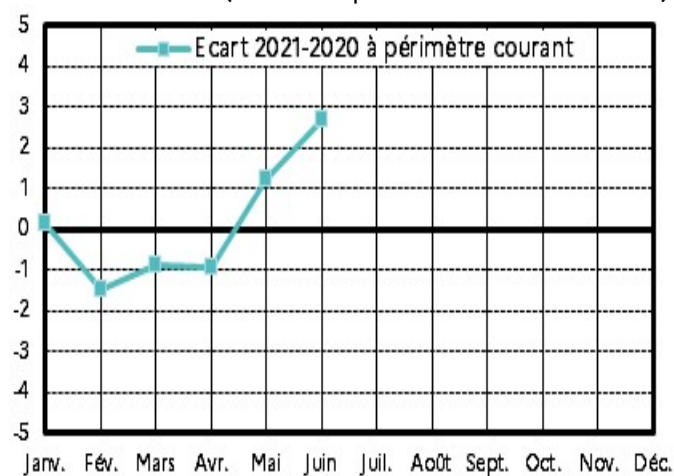


Recettes non fiscales (en milliards d'euros)

valeurs mensuelles



écart 2021-2020 (cumul depuis le début de l'année)



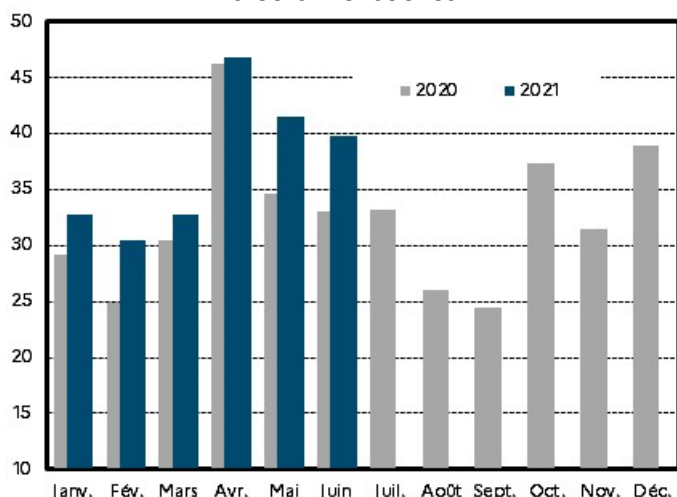
Dépenses (hors remboursements & dégrèvements)

en millions d'euros	Exécution	Cumul à fin juin		Variation à fin juin	
	2020	2020	2021	Périmètre courant	Périmètre constant
Dotation des pouvoirs publics	994	994	994	-0,1%	-0,1%
Dépenses de personnel	133 005	66 546	67 773	1,8%	1,9%
Dépenses de fonctionnement ⁽¹⁾	64 895	27 686	31 719	14,6%	14,4%
Charges de la dette de l'État	36 202	20 495	20 870	1,8%	1,8%
Dépenses d'investissement	13 640	7 180	8 419	17,3%	17,4%
Dépenses d'intervention	139 234	74 569	93 111	24,9%	20,2%
Dépenses d'opérations financières	1 707	1 059	1 360	28,5%	31,0%
Dépenses du budget général ⁽¹⁾	389 678	198 529	224 245	13,0%	11,3%
Prélèvement sur recettes au profit des collectivités territoriales	41 999	19 068	21 414	12,3%	6,2%
Prélèvement sur recettes au profit de l'Union européenne	23 691	12 957	13 603	5,0%	5,0%
Prélèvements sur recettes	65 690	32 025	35 017	9,3%	5,7%
Dépenses (budget général et prélèvements sur recettes)	455 368	230 554	259 262	12,5%	10,54%

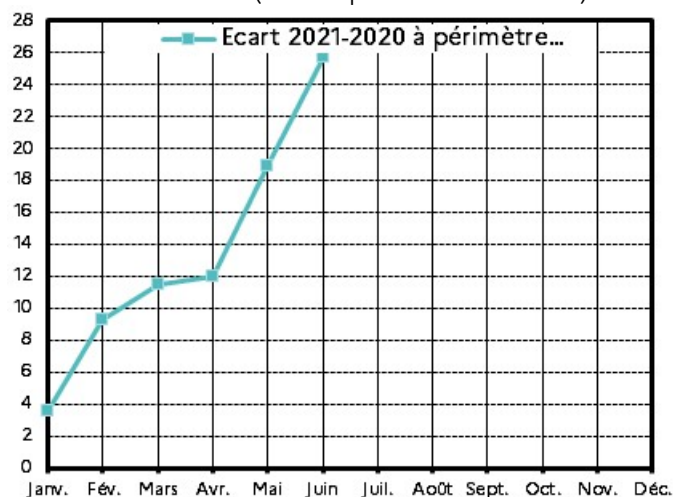
⁽¹⁾ Y compris versement à la Banque européenne d'investissement (BEI) et dotation au mécanisme européen de stabilité (MES).

Dépenses du budget général (en milliards d'euros)

valeurs mensuelles



écart 2021-2020 (cumul depuis le début de l'année)



en millions d'euros	2019			2020			2021
	LFI	LFR	EXE	LFI	LFR 4	EXE *	LFI
Dépenses ⁽¹⁾	400 022	398 487	397 984	406 459	484 872	455 368	461 210
Prélèvements sur recettes	62 018	62 036	61 915	62 727	65 431	65 690	70 600
Dépenses budget général ⁽¹⁾	338 004	336 451	336 069	343 732	419 441	389 678	390 610
dont dépenses financées hors fonds de concours ⁽¹⁾	332 667	331 114	330 254	337 704	413 413	377 710	384 936
Recettes du budget général ⁽¹⁾	291 356	298 949	301 071	313 393	271 534	282 690	288 852
Recettes fiscales ⁽¹⁾	273 532	279 190	281 289	293 001	249 207	255 953	257 870
Recettes non fiscales	12 487	14 422	13 967	14 364	16 299	14 768	25 308
Fonds de concours	5 337	5 337	5 815	6 028	6 028	11 968	5 674
Solde des comptes spéciaux (hors FMI)	985	1 817	4 062	-65	-9 853	-5 421	-942
dont avances aux collectivités territoriales	-15	102	821	-126	-2 891	-2 873	-623
Solde des budgets annexes	4	83	164	-3	-86	31	-37
Solde général	-107 678	-97 638	-92 686	-93 134	-223 277	-178 068	-173 337
Pour mémoire : remboursements et dégrèvements	135 883	143 034	140 064	140 830	152 168	151 021	129 334

⁽¹⁾ Nettes des remboursements et dégrèvements.