



**MINISTÈRE  
CHARGÉ DES  
COMPTES PUBLICS**

*Liberté  
Égalité  
Fraternité*

**COMMUNIQUÉ DE PRESSE**

**SITUATION MENSUELLE BUDGÉTAIRE**

Paris, le 04/08/2020

**AU 30 JUIN 2020**

N° 75

**Solde**

Le solde général d'exécution au 30 juin 2020 s'établit à -124,9 Md€ contre -77,3 Md€ à fin juin 2019. Cet écart s'explique principalement par les effets de la crise.

**Dépenses**

Au 30 juin 2020, les dépenses du budget général (hors prélèvements sur recettes) s'établissent à 198,5 Md€ contre 174,2 Md€ à fin juin 2019. Cette augmentation tient principalement aux dépenses engagées par le Gouvernement pour répondre à la crise économique (+13,5 Md€ au titre du dispositif exceptionnel de chômage partiel et +4,9 Md€ pour financer le fonds de solidarité pour les entreprises). La hausse des dépenses s'explique également par des décalages calendaires.

**Recettes**

Au 30 juin 2020, les recettes du budget général (nettes des remboursements et dégrèvements) s'établissent à 125,8 Md€ contre 142,7 Md€ à fin juin 2019.

Les recettes fiscales nettes à fin juin 2020 diminuent de 14,4 Md€ par rapport à fin juin 2019. Cette baisse s'explique principalement par les recettes nettes de TVA (-15,5 Md€) du fait des effets conjoints de la contraction de l'activité économique, de l'accélération des remboursements de crédits de TVA aux entreprises, ainsi que de versements plus précoces et plus importants à l'ACOSS compensant les exonérations de cotisations sociales. Les encaissements de TICPE diminuent de 1,8 Md€ par rapport à fin juin 2019, du fait d'une moindre consommation de carburants. Signe d'une reprise de l'activité, les recettes fiscales nettes du mois de juin 2020 sont néanmoins équivalentes à celles du mois de juin 2019.

Les recettes non fiscales sont en baisse de 2,5 Md€ par rapport à fin juin 2019. Cette contraction s'explique principalement par la diminution de 4,2 Md€ des produits des participations, compensée en partie par l'amélioration de 2,1 Md€ des produits notamment du fait de la signature d'une convention judiciaire d'intérêt public (CJIP) avec l'entreprise Airbus le 29 janvier 2020 et de plusieurs sanctions prononcées par l'autorité de la concurrence.

**Comptes spéciaux**

Le solde des comptes spéciaux s'établit à -23,6 Md€ au 30 juin 2020 contre -16,7 Md€ à fin juin 2019.

# La situation du budget de l'État

Au 30 juin 2020

## Service de la fonction financière et comptable de l'Etat

Adresses internet : <https://www.economie.gouv.fr/dgfip/la-situation-mensuelle-de-letat>

Ou : <https://www.budget.gouv.fr/documentation/publications-de-la-direction/situation-mensuelle-du-budget-de-letat-smb>

**Solde** Le solde général d'exécution au 30 juin 2020 s'établit à -124,9 Md€ contre -77,3 Md€ à fin juin 2019.

**Dépenses** Les dépenses totales s'établissent à 230,6 Md€ au 30 juin 2020 contre 204,4Md€ à fin juin 2019. Les dépenses du budget général au 30 juin 2020 atteignent 198,5 Md€ contre 174,2 Md€ à fin juin 2019 tandis que les prélèvements sur recettes s'établissent à 32,0 Md€ au 30 juin 2020 contre 30,2 Md€ à fin juin 2019.

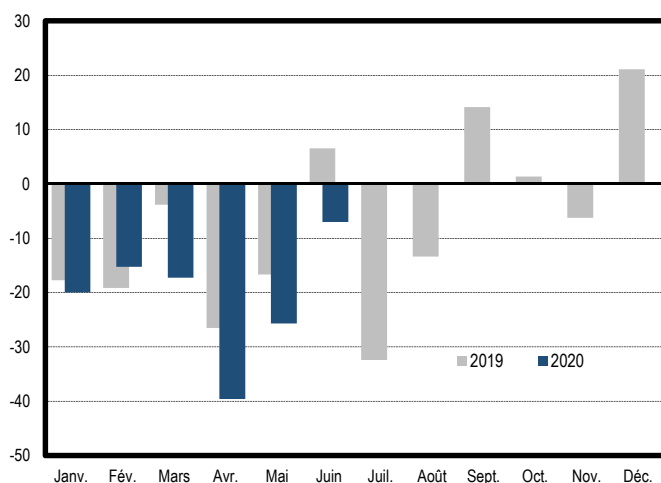
**Recettes** Les recettes du budget général (nettes de remboursements et dégrèvements) au 30 juin 2020 s'établissent, y compris fonds de concours, à 129,3 Md€ contre 143,8 Md€ à fin juin 2019. Hors fonds de concours, elles s'élèvent à 125,8 Md€ contre 142,7 Md€ à fin juin 2019.

## Solde (hors FMI)

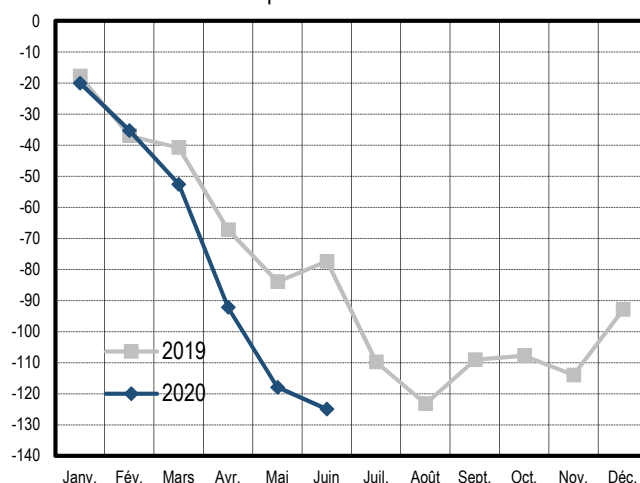
en millions d'euros	Exécution	Exécution	Cumul à fin juin			Variation à fin juin 2020 / 2019 à périmètre courant
	2018	2019	2018	2019	2020	
<b>Solde du budget général</b>	<b>-76 906</b>	<b>-96 912</b>	<b>-40 464</b>	<b>-60 610</b>	<b>-101 287</b>	
Dépenses et prélèvements sur recettes	390 692	397 983	199 902	204 384	230 554	12,8%
Recettes (nettes des remboursements et dégrèvements)	313 786	301 071	159 438	143 774	129 266	-10,1%
<b>Solde des comptes spéciaux</b>	<b>823</b>	<b>4 062</b>	<b>-18 402</b>	<b>-16 728</b>	<b>-23 591</b>	
dont avances aux collectivités territoriales	581	821	-19 698	-20 881	-25 001	
<b>Solde des budgets annexes</b>	<b>82</b>	<b>164</b>				
<b>Solde général d'exécution</b>	<b>-76 002</b>	<b>-92 686</b>	<b>-58 865</b>	<b>-77 338</b>	<b>-124 878</b>	

## Solde d'exécution (en milliards d'euros)

valeurs mensuelles



cumul depuis le début de l'année



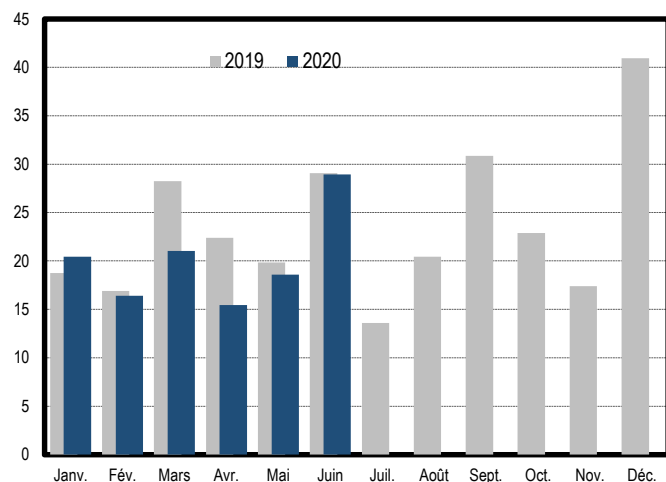
## Recettes (nettes des remboursements & dégrèvements)

en millions d'euros	Exécution	LFI	Cumul à fin juin		Variation à fin juin	
	2019	2020	2019	2020	Périmètre courant	Périmètre constant
<b>Recettes fiscales <sup>(1)</sup></b>	<b>281 289</b>	<b>293 001</b>	<b>135 188</b>	<b>120 799</b>	<b>-10,6%</b>	<b>-7,1%</b>
Impôt sur le revenu <sup>(1)</sup>	71 743	75 499	32 369	34 641	7,0%	7,0%
Impôt sur les sociétés <sup>(1) (2)</sup>	33 466	48 180	11 847	15 630	31,9%	31,9%
Taxe intérieure de consommation sur les produits énergétiques (TICPE)	13 378	14 530	5 398	3 584	-33,6%	-39,0%
Taxe sur la valeur ajoutée (TVA) <sup>(1)</sup>	128 977	125 991	64 932	49 417	-23,9%	-16,8%
Autres recettes fiscales <sup>(1)</sup>	33 726	28 801	20 641	17 527	-15,1%	-15,1%
<b>Recettes non fiscales</b>	<b>13 967</b>	<b>14 364</b>	<b>7 500</b>	<b>4 985</b>	<b>-33,5%</b>	<b>-33,1%</b>
<b>Recettes du budget général (hors fonds de concours)</b>	<b>295 256</b>	<b>307 366</b>	<b>142 688</b>	<b>125 784</b>	<b>-11,8%</b>	<b>-8,6%</b>
Fonds de concours	5 815	6 028	1 086	3 483	220,6%	220,6%
<b>Recettes du budget général (avec fonds de concours)</b>	<b>301 071</b>	<b>313 394</b>	<b>143 774</b>	<b>129 266</b>	<b>-10,1%</b>	<b>-6,8%</b>

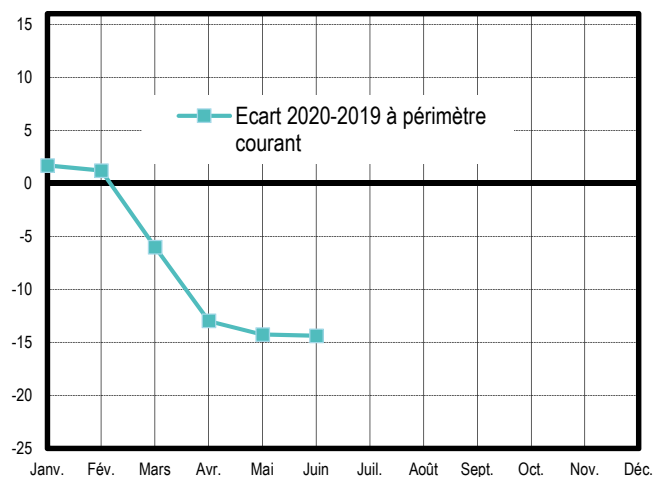
<sup>(1)</sup> Recettes nettes des remboursements et des dégrèvements ; <sup>(2)</sup> Hors CSB

### Recettes fiscales nettes (en milliards d'euros)

valeurs mensuelles

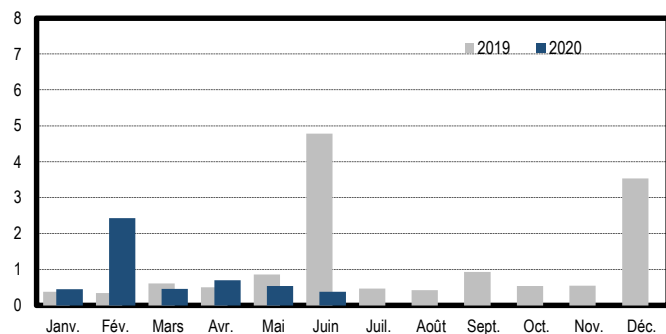


écart 2020-2019 (cumul depuis le début de l'année)

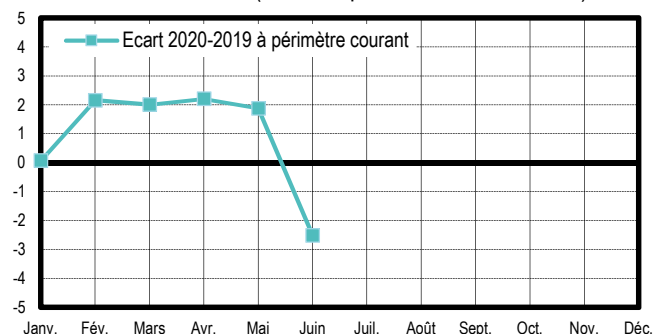


### Recettes non fiscales (en milliards d'euros)

valeurs mensuelles



écart 2020-2019 (cumul depuis le début de l'année)



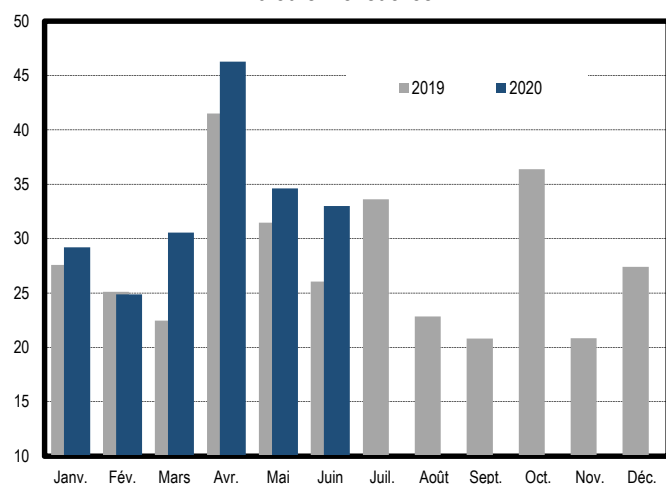
# Dépenses (hors remboursements & dégrèvements)

en millions d'euros	Exécution	Cumul à fin juin		Variation à fin juin	
	2019	2019	2020	Périmètre courant	Périmètre constant
Dotation des pouvoirs publics	991	991	994	0,3%	0,1%
Dépenses de personnel	131 641	66 401	66 546	0,2%	0,3%
Dépenses de fonctionnement <sup>(1)</sup>	53 495	26 381	27 686	4,9%	5,1%
Charges de la dette de l'État	40 256	20 648	20 495	-0,7%	-0,7%
Dépenses d'investissement	12 412	6 206	7 180	15,7%	11,3%
Dépenses d'intervention	95 751	52 651	74 569	41,6%	40,0%
Dépenses d'opérations financières	1 522	894	1 059	18,4%	18,4%
<b>Dépenses du budget général <sup>(1)</sup></b>	<b>336 069</b>	<b>174 173</b>	<b>198 529</b>	<b>14,0%</b>	<b>13,5%</b>
Prélèvement sur recettes au profit des collectivités territoriales	40 890	17 710	19 068	7,7%	7,8%
Prélèvement sur recettes au profit de l'Union européenne	21 025	12 502	12 957	3,6%	3,6%
<b>Prélèvements sur recettes</b>	<b>61 915</b>	<b>30 212</b>	<b>32 025</b>	<b>6,0%</b>	<b>6,1%</b>
<b>Dépenses (budget général et prélèvements sur recettes)</b>	<b>397 983</b>	<b>204 384</b>	<b>230 554</b>	<b>12,8%</b>	<b>12,38%</b>

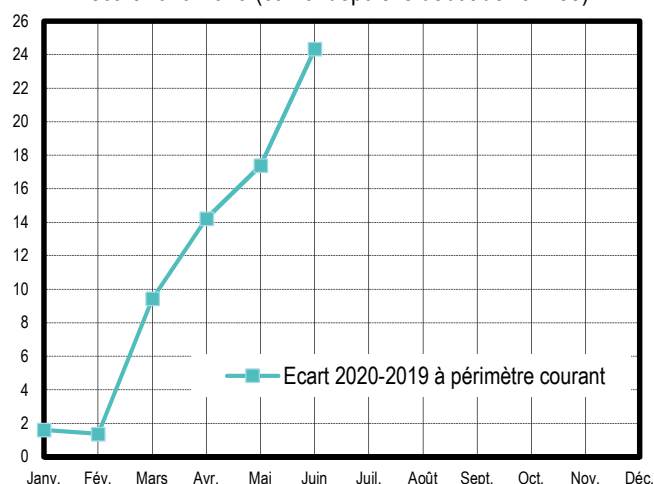
<sup>(1)</sup> Y compris versement à la Banque européenne d'investissement (BEI) et dotation au mécanisme européen de stabilité (MES)

## Dépenses du budget général (en milliards d'euros)

valeurs mensuelles



écart 2020-2019 (cumul depuis le début de l'année)



en millions d'euros	2018			2019			2020	
	LFI	LFR	EXE	LFI	LFR	EXE	LFI	LFR 1 et 2
<b>Dépenses</b>	<b>389 871</b>	<b>390 725</b>	<b>390 692</b>	<b>400 022</b>	<b>398 487</b>	<b>397 984</b>	<b>406 459</b>	<b>452 642</b>
Prélèvements sur recettes	60 259	60 783	60 970	62 018	62 036	61 915	62 727	64 679
Dépenses budget général	329 612	329 942	329 722	338 004	336 451	336 069	343 732	387 963
dont dépenses financées hors fonds de concours	326 280	326 360	325 214	332 667	331 114	330 254	337 704	381 935
<b>Recettes</b>	<b>303 170</b>	<b>310 520</b>	<b>313 786</b>	<b>291 356</b>	<b>298 949</b>	<b>301 071</b>	<b>313 393</b>	<b>272 083</b>
Recettes fiscales	286 606	293 329	295 392	273 532	279 190	281 289	293 001	250 305
Recettes non fiscales	13 232	13 609	13 886	12 487	14 422	13 967	14 364	15 750
Fonds de concours	3 332	3 582	4 508	5 337	5 337	5 815	6 028	6 028
<b>Solde des comptes spéciaux</b>	<b>1 021</b>	<b>160</b>	<b>823</b>	<b>985</b>	<b>1 817</b>	<b>4 062</b>	<b>-65</b>	<b>-4 690</b>
dont avances aux collectivités territoriales	489	489	581	-15	102	821	-126	-126
<b>Solde des budgets annexes</b>	<b>8</b>	<b>25</b>	<b>82</b>	<b>4</b>	<b>83</b>	<b>164</b>	<b>-3</b>	<b>-203</b>
<b>Solde général d'exécution</b>	<b>-85 673</b>	<b>-80 020</b>	<b>-76 002</b>	<b>-107 678</b>	<b>-97 638</b>	<b>-92 686</b>	<b>-93 134</b>	<b>-185 452</b>
Pour mémoire : remboursements et dégrèvements	119 967	124 615	125 727	135 883	143 034	140 064	140 830	140 560